

ПРИНЯТО:

Советом педагогов

Протокол № 1

От «30» 08 2021г



**ОСНОВНАЯ ОБРАЗОВАТЕЛЬНАЯ ПРОГРАММА**  
Новосыдинского детского сада филиала муниципального  
бюджетного образовательного учреждения «Новосыдинская  
СОШ»

Новая Сыда 2021

Основная образовательная программа разработана в соответствии с федеральным государственным образовательным стандартом дошкольного образования (Приказ Министерства образования и науки РФ от 17 октября 2013 г. №1155) на переходный период до утверждения Примерной основной образовательной программы дошкольного образования.

## Структура программы

I. <u>Целевой раздел основной образовательной программы:</u>	
1.1. Введение.....	5
1.2. Цели и задачи Программы.....	7
1.3. Принципы и подходы к формированию Программы.....	9
1.4. Значимые для разработки и реализации Программы характеристики, в том числе характеристики особенностей развития детей раннего и дошкольного возраста.....	15
2. Планируемые результаты.....	54
Целевые ориентиры в раннем возрасте.....	56
Целевые ориентиры на этапе завершения освоения Программы.....	56
3.Развивающее оценивание качества образовательной деятельности по Программе.....	58
II. <u>Содержательный раздел основной образовательной программы:</u>	
2.1. Общее положение.....	59
2.2. Описание образовательной деятельности в соответствии с направлениями развития ребенка, представленными в пяти образовательных областях.....	59
2.2.1. Ранний возраст (1-3 года).....	60
2.2.2. Дошкольный возраст.....	65
Образовательная область «Социально-коммуникативное развитие».....	65
Образовательная область «Познавательное развитие».....	101
Образовательная область «Речевое развитие».....	138
Образовательная область «Художественно-эстетическое развитие».....	158
Образовательная область «Физическое развитие».....	188
2.3. Особенности образовательной деятельности разных видов и культурных практик.....	203

2.4. Способы и направления поддержки детской инициативы.....	210
2.5. Взаимодействие взрослых с детьми.....	212
2.6. Взаимодействие педагогического коллектива с семьями дошкольников.....	214
2.7. Иные характеристики содержания Программы.....	228
2.8. Программа коррекционно-развивающей работы с детьми с ограниченными возможностями здоровья.....	231
<b>III. Организационный раздел:</b>	
3.1. Психолого-педагогические условия, обеспечивающие развитие ребенка.....	241
3.2. Организация развивающей предметно-пространственной среды.....	242
3.3. Кадровые условия реализации Программы.....	246
3.4. Материально-техническое обеспечение Программы.....	248
3.5. Финансовые условия реализации Программы.....	257
3.6. Режим дня и распорядок.....	266
3.7. Описание особенностей традиционных событий, праздников, мероприятий.....	278
3.8. Перспективы работы по совершенствованию и развитию содержания Программы и обеспечивающих ее реализацию нормативно-правовых, финансовых, научно-методических, кадровых, информационных и материально-технических ресурсов.....	281
3.9. Перечень нормативных и нормативно-методических документов.....	283
Дополнительный раздел.....	285
3.10. Перечень литературных источников.....	295

## **I. ЦЕЛЕВОЙ РАЗДЕЛ ОБРАЗОВАТЕЛЬНОЙ ПРОГРАММЫ.**

### **1.1. Введение**

Образовательная программа ДОО разработана в соответствии с ФГОС ДО (утвержден приказом Минобрнауки России от 17.10.2013г. № 1155) на основе примерной основной общеобразовательной программы дошкольного образования «От рождения до школы» под редакцией Н.Е. Вераксы, Т.С. Комаровой, М.А. Васильевой, а также Лыкова И.А. Программа «Цветные ладошки» (изобразительное творчество).

Развитие современного общества предъявляет новые требования к дошкольным образовательным учреждениям, к организации в них воспитательно-образовательного процесса, выбору и обоснованию основных и парциальных программ.

Оптимальным механизмом для реализации этих требований является деятельность ДОО по разработке и реализации Образовательной программы.

В соответствии с ФГОС ДО образовательная программа Новосыдинского детского сада состоит из трех разделов:

I. Целевой раздел

II. Содержательный раздел

III. Организационный раздел

Образовательная программа ДОО разрабатывалась в соответствии с требованиями основных нормативных документов:

- Федеральным законом «Об образовании в РФ», 2013г.

- Постановлением Главного государственного санитарного врача Российской Федерации от 15 мая 2013 г. N 26 Санитарно-эпидемиологические правила и нормативы СанПиН 2.4.1.3049-13

- приказ об утверждении порядка организации и осуществления образовательной деятельности по основным общеобразовательным программам-образовательным программам дошкольного образования, 2013г.

- Уставом ДОО

- ФГОС ДО

Юридический адрес Новосыдинского детского сада: Российская Федерация, 662665, Красноярский край, Краснотуранский район, с. Новая Сыда ул. Школьная, д. 4 тел.: 8(39134)72-3-22.

Имеются центральное отопление, канализация.

Дошкольное образовательное учреждение работает по пятидневной неделе. Режим функционирования детского сада 10,5 часов в сутки: 07.30 час. до 18.00 час; суббота, воскресенье - выходные дни.

Форма собственности: муниципальная.

Учреждение обеспечивает уход, присмотр, оздоровление, воспитание, обучение детей от 1,5 до 7 лет. Воспитание, обучение и развитие осуществляется на русском языке.

В Новосыдинском детском саду функционируют 1- разновозрастная группа (20 детей).

Возраст	Разновозрастная группа
	количество детей
1,5 года	1
2 года	1
3 года	4
4 года	3
5 лет	5
6 лет	6

Дошкольное образование как первый уровень общего образования призвано обеспечить реализацию прав ребенка на полноценное, гармоничное развитие личности в информационном поликультурном обществе.

Программа направлена на создание условий развития дошкольников, открывающих возможности для позитивной социализации ребёнка, его всестороннего личностного развития, развития инициативы и творческих способностей на основе сотрудничества со взрослыми и сверстниками в соответствующих дошкольному возрасту видам деятельности.

Разработанная программа предусматривает включение воспитанников в процессы ознакомления с региональными особенностями Красноярского края. Основной целью работы является развитие духовно-нравственной культуры ребенка, формирование ценностных ориентаций средствами традиционной народной культуры родного края.

**Программа предназначена** для организации образовательного процесса на ступени дошкольного образования, используется как в групповой, так и в индивидуальной работе с детьми: в ДОУ, группах кратковременного пребывания детей, а также в условиях домашнего воспитания.

## **1.2. Цели и задачи Программы.**

Образовательная программа Новосыдинского детского сада филиала МБОУ «Новосыдинская СОШ» охватывает возрастной период от 1,5 до 7 лет.

Дошкольное образовательное учреждение реализует примерную общеобразовательную программу дошкольного образования «От рождения до школы» под редакцией Н.Е. Вераксы, Т.С. Комаровой, М.А. Васильевой (2014 г.).

Цели программы:

- обеспечивать развитие личности детей дошкольного возраста в различных видах общения и деятельности с учетом их возрастных, индивидуальных психологических и физиологических особенностей и направлена на решение задач, указанных ниже;

- создать условия развития ребенка, открывающих возможности для его позитивной социализации, его личностного развития, развития инициативы и творческих способностей на основе сотрудничества со взрослыми и сверстниками и соответствующим возрасту видам деятельности;

- создать развивающую образовательную среду, которая представляет собой систему условий социализации и индивидуализации детей;

- формировать у детей раннего и дошкольного возраста эстетического отношения и художественно-творческих способностей в изобразительной деятельности.

**Задачи:**

- 1) охрана и укрепление физического и психического здоровья детей, в том числе их эмоционального благополучия;
- 2) обеспечения равных возможностей для полноценного развития каждого ребенка в период дошкольного детства независимо от места жительства, пола, нации, языка, социального статуса, психофизиологических и других особенностей (в том числе ограниченных возможностей здоровья);

- 3) обеспечения преемственности целей, задач и содержания образования, реализуемых в рамках образовательных программ различных уровней (далее - преемственность основных образовательных программ дошкольного и начального общего образования);
- 4) создания благоприятных условий развития детей в соответствии с их возрастными и индивидуальными особенностями и склонностями, развития способностей и творческого потенциала каждого ребенка как субъекта отношений с самим собой, другими детьми, взрослыми и миром;
- 5) объединения обучения и воспитания в целостный образовательный процесс на основе духовно-нравственных и социокультурных ценностей и принятых в обществе правил, и норм поведения в интересах человека, семьи, общества;
- 6) формирования общей культуры личности детей, в том числе ценностей здорового образа жизни, развития их социальных, нравственных, эстетических, интеллектуальных, физических качеств, инициативности, самостоятельности и ответственности ребенка, формирования предпосылок учебной деятельности;
- 7) обеспечения вариативности и разнообразия содержания Программ и организационных форм дошкольного образования, возможности формирования Программ различной направленности с учетом образовательных потребностей, способностей и состояния здоровья детей;
- 8) формирования социокультурной среды, соответствующей возрастным, индивидуальным, психологическим и физиологическим особенностям детей;
- 9) обеспечения психолого-педагогической поддержки семьи и повышения компетентности родителей (законных представителей) в вопросах развития и образования, охраны и укрепления здоровья детей.
- 10) формирование у ребенка устойчивой потребности приобщения к культурному наследию России и мира, к национальным и общечеловеческим ценностям, воспитание чувства причастности к современной культуре.
- 11) развитие эстетического восприятия художественных образов (в произведениях искусства) и предметов (явлений) окружающего мира как эстетических объектов.
- 12) создание условий для свободного экспериментирования с художественными материалами и инструментами.
- 13) ознакомление с универсальным «языком» искусства – средствами художественно-образной выразительности.
- 14) амплификация (обогащение) индивидуального художественно-эстетического опыта (эстетической апперцепции): «осмысленное чтение» - распрямление и опредмечивание -художественно-эстетических объектов с помощью воображения и эмпатии (носителем и выразителем эстетического выступает цельный художественный образ как универсальная категория); интерпретация художественного образа и содержания, заключённого в художественную форму.
- 15) развитие художественно-творческих способностей в продуктивных видах детской деятельности.

- 16) воспитание художественного вкуса и чувства гармонии.
- 17) создание условий для многоаспектной и увлекательной активности детей в художественно-эстетическом освоении окружающего мира.
- 18) формирование эстетической картины мира и основных элементов «Я - концепции-творца».

### **Отличительные особенности программы:**

1. Патриотическая направленность (воспитание в детях патриотических чувств, любви к Родине, гордости за её достижения, уверенность в том, что Россия – великая многонациональная страна с героическим прошлым и счастливым будущим).
2. Направленность на нравственное воспитание, поддержку традиционных ценностей (воспитание уважения к старшим, заботливое отношение к малышам, пожилым людям, формирование гендерных представлений, воспитание стремления в своих поступках следовать положительному примеру).
3. Нацеленность на дальнейшее образование (развитие в детях познавательно интереса, стремления к получению знаний, положительной мотивации к дальнейшему обучению в течение всей последующей жизни в школе, институте и т.д.).
4. Направленность на сохранение и укрепление здоровья детей (формирование у детей элементарных представлений о здоровом образе жизни, воспитание полезных привычек, в том числе привычки к здоровому питанию, потребность в двигательной активности).
5. Направленность на учет индивидуальных особенностей ребенка (обеспечение эмоционального благополучия каждого ребенка).
6. Направленность на художественно-эстетическое развитие личности ребенка дошкольника.

### **1.3. Принципы и подходы к формированию Программы**

Программа на первый план выдвигает развивающую функцию образования, обеспечивающую становление личности ребенка и ориентирующую педагога на его индивидуальные особенности, что соответствует современной научной «Концепции дошкольного воспитания» (авторы В. В. Давыдов, В. А. Петровский и др.).

Программа построена на позициях гуманно-личностного отношения к ребенку и направлена на его всестороннее развитие, формирование духовных и общечеловеческих ценностей, а также способностей и интегративных качеств.



В основе реализации Программы лежит культурно - исторический и системно - деятельностный подходы к развитию ребенка, являющиеся методологией ФГОС.

Программа сформирована в соответствии с принципами и подходами, определёнными федеральным государственным образовательным стандартом:

- 1) поддержка разнообразия детства; сохранение уникальности и самоценности детства как важного этапа в общем развитии человека, самоценности детства - понимание (рассмотрение) детства как периода жизни значимого самого по себе, без всяких условий; значимого тем, что происходит с ребенком сейчас, а не тем, что этот период есть период подготовки к следующему периоду;
- 2) личностно-развивающий и гуманистический характер взаимодействия взрослых (родителей (законных представителей), педагогических и иных работников Организации) и детей;
- 3) уважение личности ребенка;
- 4) реализация Программы в формах, специфических для детей данной возрастной группы, прежде всего в форме игры, познавательной и исследовательской деятельности, в форме творческой активности, обеспечивающей художественно-эстетическое развитие ребенка;
- 5) содействие и сотрудничество детей и взрослых, признание ребенка полноценным участником (субъектом) образовательных отношений;
- 6) сотрудничество Организации с семьей;
- 7) сетевое взаимодействие с организациями социализации, образования, охраны здоровья и другими партнерами, которые могут внести вклад в развитие и образование детей, а также использование ресурсов местного сообщества и вариативных программ дополнительного образования детей для обогащения детского развития;
- 8) индивидуализация дошкольного образования предполагает такое построение образовательной деятельности, которое открывает возможности для индивидуализации образовательного процесса, появления индивидуальной траектории развития каждого ребенка с характерными для данного ребенка спецификой и скоростью, учитывающей его интересы, мотивы, способности и возрастно-психологические особенности. При этом сам ребенок становится активным в выборе содержания своего образования, разных форм активности;
- 9) возрастная адекватность образования. Этот принцип предполагает подбор педагогом содержания и методов дошкольного образования в соответствии с возрастными особенностями детей;

10) развивающее вариативное образование. Этот принцип предполагает, что образовательное содержание предлагается ребенку через разные виды деятельности с учетом его актуальных и потенциальных возможностей усвоения этого содержания и совершения им тех или иных действий, с учетом его интересов, мотивов и способностей;

11) полнота содержания и интеграция отдельных образовательных областей. В соответствии со Стандартом Программа предполагает всестороннее социально- коммуникативное, познавательное, речевое, художественно-эстетическое и физическое развитие детей посредством различных видов детской активности;

12) инвариантность ценностей и целей при вариативности средств реализации и достижения целей Программы.

А также:

- принцип культуросообразности: построение и/или корректировка универсального эстетического содержания программы с учётом региональных культурных традиций;

- принцип сезонности: построение и/или корректировка познавательного содержания программы с учётом природных и климатических особенностей данной местности в данный момент времени;

- принцип систематичности и последовательности: постановка и/или корректировка задач эстетического воспитания и развития детей в логике «от простого к сложному», «от близкого к далёкому», «от хорошо известного к малоизвестному и незнакомому»;

- принцип цикличности: построение и/или корректировка содержания программы с постепенным усложнением и расширением от возраста к возрасту;

- принцип оптимизации и гуманизации учебно-воспитательного процесса;

- принцип развивающего характера художественного образования;

- принцип природосообразности: постановка и/или корректировка задач художественно-творческого развития детей с учётом «природы» детей - возрастных особенностей и индивидуальных способностей;

- принцип интереса: построение и/или корректировка программы с опорой на интересы отдельных детей и детского сообщества (группы детей) в целом;

- принцип эстетизации предметно-развивающей среды и быта в целом;

- принцип культурного обогащения (амплификации) содержания изобразительной деятельности, в соответствии с особенностями познавательного развития детей разных возрастов;

- принцип взаимосвязи продуктивной деятельности с другими видами детской активности;

- принцип интеграции различных видов изобразительного искусства и художественной деятельности;

- принцип эстетического ориентира на общечеловеческие ценности (воспитание человека думающего, чувствующего, созидającego, рефлектирующего);
- принцип обогащения сенсорно-чувственного опыта;
- принцип организации тематического пространства (информационного поля)
- основы для развития образных представлений;
- принцип взаимосвязи обобщённых представлений и обобщённых способов действий, направленных на создание выразительного художественного образа;
- принцип естественной радости (радости эстетического восприятия, чувствования и деяния, сохранение непосредственности эстетических реакций, эмоциональной открытости).

Учитываются также возраст детей и необходимость реализации образовательных задач в определенных видах деятельности. Для детей дошкольного возраста это:

- игровая деятельность (включая сюжетно-ролевую игру как ведущую деятельность детей дошкольного возраста, а также игру с правилами и другие виды игры);
- коммуникативная (общение и взаимодействие со взрослыми и сверстниками);
- познавательно-исследовательская (исследования объектов окружающего мира и экспериментирования с ними; восприятие художественной литературы и фольклора);
- самообслуживание и элементарный бытовой труд (в помещении и на улице);
- конструирование из разного материала, включая конструкторы, модули, бумагу, природный и иной материал;
- изобразительная (рисования, лепки, аппликации);
- музыкальная (восприятие и понимание смысла музыкальных произведений, пение, музыкально-ритмические движения, игры на детских музыкальных инструментах);
- двигательная (овладение основными движениями) активность ребенка.

Для успешной реализации Программы должны быть обеспечены следующие психолого-педагогические условия:

- уважение педагогов к человеческому достоинству воспитанников, формирование и поддержка их положительной самооценки, уверенности в собственных возможностях и способностях;
- использование в образовательном процессе форм и методов работы с детьми, соответствующих их возрастным и индивидуальным особенностям (недопустимость как искусственного ускорения, так и искусственного замедления развития детей);
- построение образовательного процесса на основе взаимодействия взрослых с детьми, ориентированного на

интересы и возможности каждого ребёнка и учитывающего социальную ситуацию его развития;

- поддержка педагогами положительного, доброжелательного отношения детей друг к другу и взаимодействия детей друг с другом в разных видах деятельности;

- поддержка инициативы и самостоятельности детей в специфических для них видах деятельности;

- возможность выбора детьми материалов, видов активности, участников совместной деятельности и общения;

- защита детей от всех форм физического и психического насилия Федеральный закон от 29.12.2012 г. № 273-ФЗ «Об образовании в Российской Федерации», ст. 34. п. 1.9;

- поддержка Организацией и педагогами родителей дошкольников в воспитании детей, охране и укреплении их здоровья, вовлечение семей воспитанников непосредственно в образовательный процесс.

Для получения качественного образования детьми с ОВЗ в рамках реализации Программы создаются необходимые условия для:

- диагностики и коррекции нарушений развития и социальной их адаптации;

- оказания ранней коррекционной помощи на основе специальных психолого-педагогических подходов и наиболее подходящих для этих воспитанников языков, методов, способов общения и условий, в максимальной степени способствующих получению дошкольного образования, а также социальному развитию этих детей, в том числе посредством организации инклюзивного образования детей с ОВЗ.

Главный критерий отбора программного материала - его воспитательная ценность, высокий художественный уровень используемых произведений культуры (классической и народной - как отечественной, так и зарубежной), возможность развития всесторонних способностей ребенка на каждом этапе дошкольного детства (Е. А. Флерица, Н. П. Сакулина Н. А. Ветлугина, Н. С. Карпинская).

Содержание Программы включает совокупность образовательных областей, которые обеспечивают социальную ситуацию развития личности ребенка.

Программа направлена на создание условий развития дошкольников, открывающих возможности для позитивной социализации ребёнка, его всестороннего личностного развития, развития инициативы и творческих способностей на основе сотрудничества со взрослыми и сверстниками в соответствующих дошкольному возрасту видам деятельности.

Программа включает обязательную часть и часть, формируемую участниками образовательных отношений.

Обе части являются взаимодополняющими и необходимыми с точки зрения реализации требований Федерального государственного образовательного стандарта дошкольного образования.

## Подходы к формированию Программы:

Подход	Основные характеристики
Культурно – исторический	ребенок не реализует в ходе развития предзаданные программы поведения и не изобретает для себя их вновь, а присваивает общественно-исторический опыт всего человечества, выраженный в системе знаков и значений.
лично-ориентированный	предусматривает организацию образовательного процесса с учетом того, что развитие личности ребенка является главным критерием его эффективности.
деятельностный	связан с организацией целенаправленной деятельности в контексте образовательного процесса.
аксиологический (ценностный)	организация развития и воспитания на основе общечеловеческих ценностей (например, ценности здоровья, в процессе реализации моделей сохранения и укрепления здоровья воспитанников; этические, нравственные ценности, предусматривающие реализацию проектов, парциальных программ, технологий, направленных на формирование общей культуры личности ребёнка, этических отношений и т.д.)
компетентностный	формирование готовности воспитанников самостоятельно действовать в ходе решения актуальных задач - основной результат образовательной деятельности

культурологический	содержание дошкольного образования рассматривается как вклад в культурное развитие личности на основе формирования базиса культуры ребенка
--------------------	--

#### **1.4. Значимые для разработки и реализации Программы характеристики, в том числе характеристики особенностей развития детей раннего и дошкольного возраста**

##### **Первая младшая группа (от 2 до 3 лет)**

На третьем году жизни дети становятся самостоятельнее. Продолжают развиваться предметная деятельность, деловое сотрудничество ребенка и взрослого; совершенствуются восприятие, речь, начальные формы произвольного поведения, игры, наглядно-действенное мышление, в конце года появляются основы наглядно-образного мышления.

Развитие предметной деятельности связано с усвоением культурных способов действия с различными предметами. Совершенствуются соотносящие и орудийные действия.

Умение выполнять орудийные действия развивает произвольность, преобразуя натуральные формы активности в культурные на основе предлагаемой взрослыми модели, которая выступает в качестве не только объекта для подражания, но и образца, регулирующего собственную активность ребенка.

В ходе совместной с взрослыми предметной деятельности продолжает развиваться понимание речи. Слово отделяется от ситуации и приобретает самостоятельное значение. Дети продолжают осваивать названия окружающих предметов, учатся выполнять словесные просьбы взрослых, ориентируясь в пределах ближайшего окружения. Количество понимаемых слов значительно возрастает. Совершенствуется регуляция поведения в результате обращения взрослых к ребенку, который начинает понимать не только инструкцию, но и рассказ взрослых.

Интенсивно развивается активная речь детей. К трем годам они осваивают основные грамматические структуры, пытаются строить сложные и сложноподчиненные предложения, в разговоре с взрослым используют практически все части речи. Активный словарь достигает примерно 1500-2500 слов.

К концу третьего года жизни речь становится средством общения ребенка со сверстниками. В этом возрасте у детей формируются новые виды деятельности: игра, рисование, конструирование.

Игра носит процессуальный характер, главное в ней – действия, которые совершенствуются с игровыми предметами, приближенными к реальности. В середине третьего года жизни широко используются действия с предметами-заместителями.

Появление собственно изобразительной деятельности обусловлено тем, что ребенок уже способен сформулировать намерение изобразить какой-либо предмет. Типичным является изображение человека в виде «головонога» - окружности и отходящих от нее линий.

На третьем году жизни совершенствуются зрительные и слуховые ориентировки, что позволяет детям безошибочно выполнять ряд заданий: осуществлять выбор из 2-3 предметов по форме, величине и цвету; различать мелодии; петь.

Совершенствуется слуховое восприятие, прежде всего фонематический слух. К трем годам воспринимают все звуки родного языка, но произносят их с большими искажениями. Основной формой мышления является наглядно-действенная. Её особенность заключается в том, что возникающие в жизни ребенка проблемные ситуации разрешаются путем реального действия с предметами.

К концу третьего года жизни у детей появляются зачатки наглядно-образного мышления. Ребенок в ходе предметно-игровой деятельности ставит перед собой цель, намечает план действия и т.п.

Для детей этого возраста характерна неосознанность мотивов, импульсивность и зависимость чувств и желаний от ситуации. Дети легко заражаются эмоциональным состоянием сверстников. Однако в этот период начинает складываться и произвольность поведения. Она обусловлена развитием орудийных действий и речи. У детей появляются чувства гордости и стыда, начинают формироваться элементы самосознания, связанные с идентификацией с именем и полом. Ранний возраст завершается кризисом трех лет. Ребенок осознает себя как отдельного человека, отличного от взрослого. У него формируется образ Я. Кризис часто сопровождается рядом отрицательных проявлений: негативизмом, упрямством, нарушением общения с взрослыми и др. Кризис может продолжаться от нескольких месяцев до двух лет.

### **Вторая младшая группа (от 3 до 4 лет)**

В возрасте 3-4 лет ребенок постепенно выходит за пределы семейного круга. Его общение становится внеситуативным. Взрослый становится для ребенка не только членом семьи, но и носителем определенной общественной функции. Желание ребенка выполнять такую же функцию приводит к противоречию с его реальными возможностями. Это противоречие разрешается через развитие игры, которая становится ведущим видом деятельности в дошкольном возрасте.

Главной особенностью игры является ее условность: выполнение одних действий с одними предметами предполагает их отнесенность к другим действиям с другими предметами. Основным содержанием игры младших дошкольников являются

действия с игрушками и предметами – заместителями. Продолжительность игры небольшая. Младшие дошкольники ограничиваются игрой с одной – двумя ролями и простыми, неразвернутыми сюжетами. Игры с правилами в этом возрасте только начинают формироваться.

**Изобразительная деятельность ребенка зависит от его представлений о предмете.** В этом возрасте они только начинают формироваться. Графические образы бедны. У одних детей в изображениях отсутствуют детали, у других рисунки могут быть более детализированы. Дети уже могут использовать цвет.

**Большое значение для развития мелкой моторики имеет лепка.** Младшие дошкольники способны под руководством взрослого вылепить простые предметы.

Известно, что аппликация оказывает положительное влияние на развитие восприятия. В этом возрасте детям доступны простейшие виды аппликации.

Конструктивная деятельность в младшем дошкольном возрасте ограничена возведением несложных построек по образцу и по замыслу.

В младшем дошкольном возрасте развивается перцептивная деятельность. Дети от использования прототипов – индивидуальных единиц восприятия, переходят к сенсорным эталонам – культурно-выработанным средствам восприятия. К концу младшего дошкольного возраста дети могут воспринимать до 5 и более форм предметов и до 7 и более цветов, способны дифференцировать предметы по величине, ориентироваться в пространстве группы детского сада, а при определенной организации образовательного процесса – и в помещении всего дошкольного учреждения.

Развиваются память и внимание. По просьбе взрослого дети могут запомнить 3-4 слова и 5-6 названий предметов. К концу младшего дошкольного возраста они способны запомнить значительные отрывки из любимых произведений.

Продолжает развиваться наглядно – действенное мышление. При этом преобразования ситуаций в ряде случаев осуществляются на основе целенаправленных проб с учетом желаемого результата. **Дошкольники способны установить некоторые скрытые связи и отношения между предметами.**

В младшем дошкольном возрасте начинает развиваться воображение, которое особенно наглядно проявляется в игре, когда одни объекты выступают в качестве заместителей других.

Взаимоотношения детей обусловлены нормами и правилами. В результате целенаправленного воздействия они могут усвоить относительно большое количество норм, которые выступают основанием для оценки собственных действий и действий других детей.

Взаимоотношения детей ярко проявляется в игровой деятельности. **Они скорее играют рядом, чем активно вступают во взаимодействие.** Однако уже в этом возрасте могут наблюдаться устойчивые избирательные



взаимоотношения. Конфликты между детьми возникают преимущественно по поводу игрушек. **Положение ребенка в группе сверстников во многом определяется мнением воспитателя.**

В младшем дошкольном возрасте можно наблюдать соподчинение мотивов поведения в относительно простых ситуациях. Сознательное управление поведением только начинает складываться; во многом **поведение ребенка еще ситуативно.** Вместе с тем можно наблюдать и случаи ограничения собственных побуждений самим ребенком, сопровождаемые словесными указаниями. Начинает развиваться самооценка, при этом дети в значительной мере ориентируются на оценку воспитателя. Продолжает развиваться также их половая идентификация, что проявляется в характере выбираемых игрушек и сюжетов.

### **Средняя группа (от 4 до 5 лет)**

В игровой деятельности детей среднего дошкольного возраста появляются ролевые взаимодействия. Они указывают на то, что дошкольники начинают отделять себя от принятой роли. В процессе игры роли могут меняться. Игровые действия начинают выполняться не ради них самих, а ради смысла игры. Происходит разделение игровых и реальных взаимодействий детей.

Значительное развитие получает изобразительная деятельность. Рисунок становится предметным и детализированным. Графическое изображение человека характеризуется наличием туловища, глаз, рта, носа, волос, иногда одежды и ее деталей. **Совершенствуется техническая сторона изобразительной деятельности.** Дети могут рисовать основные геометрические фигуры, вырезать ножницами, наклеивать изображения на бумагу и т.д.

Усложняется конструирование. Постройки могут включать 5-6 деталей. Формируются навыки конструирования по собственному замыслу, а также планирование последовательности действий.

**Двигательная сфера ребенка характеризуется позитивными изменениями мелкой и крупной моторики.** Развиваются ловкость, координация движений. Дети в этом возрасте лучше, чем младшие дошкольники, удерживают равновесие, перешагивают через небольшие преграды. Усложняются игры с мячом.

К концу среднего дошкольного возраста восприятие детей становится более развитым. Они оказываются способными назвать форму, на которую похож тот или иной предмет. Могут вычленять в сложных объектах простые формы и из простых форм воссоздавать сложные объекты. Дети способны упорядочить группы предметов по сенсорному признаку – величине, цвету; выделить такие параметры, как высота, длина и ширина. Совершенствуется ориентация в пространстве.

Возрастает объем памяти. Дети запоминают до 7-8 названий предметов. **Начинается складываться произвольное запоминание:** дети способны принять задачу на запоминание, помнят поручения взрослых, могут выучить небольшое стихотворение и т.д.

**Начинает развиваться образное мышление.** Дети способны использовать простые схематизированные изображения для решения несложных задач. Дошкольники могут строить по схеме, решать лабиринтные задачи. Развивается предвосхищение. На основе пространственного расположения объектов дети могут сказать, что произойдет в результате их воздействия. Однако при этом им трудно встать на позицию другого наблюдателя и во внутреннем плане совершить мысленное преобразование образа.

Для детей этого возраста особенно характерны известные феномены Ж . Пиаже: сохранение количества, объема и величины. Например, если им предъявить три черных кружка из бумаги и семь белых кружков из бумаги и спросить: «Каких кружков больше – черных или белых?», большинство ответят, что белых больше. Но если спросить: «Каких больше – белых или бумажных?», ответ будет таким же – больше белых.

Продолжает развиваться воображение. Формируются такие его особенности, как оригинальность и производительность. Дети могут самостоятельно придумать небольшую сказку на заданную тему.

Увеличивается устойчивое внимание. Ребенку оказывается доступной сосредоточенная деятельность в течении 15-20 минут. Он способен удерживать в памяти при выполнении каких – либо действий несложное условие.

В среднем дошкольном возрасте улучшается произношение звуков и дикции. **Речь становится предметом активности детей.** Они удачно имитируют голоса животных, интонационно выделяют речь тех или иных персонажей. Интерес вызывают ритмическая структура речи, рифмы.

Развивается грамматическая сторона речи. Дошкольники занимаются словотворчеством на основе грамматических правил. Речь детей при взаимодействии друг с другом носит ситуативный характер, а при общении с взрослым становится внеситуативной.

**Изменяется содержание общения ребенка и взрослого.** Оно выходит за пределы конкретной ситуации, в которой оказывается ребенок. **Ведущим становится познавательный мотив.** Информация, которую ребенок получает в процессе общения, может быть сложной и трудной для понимания, но она вызывает у него интерес.

У детей формируется потребность в уважении со стороны взрослого, для них оказывается чрезвычайно важной его похвала. Это приводит к их повышенной обидчивости на замечание. **Повышенная обидчивость представляет собой возрастной феномен.**

Взаимоотношения со сверстниками характеризуются избирательностью, которая выражается в предпочтении одних детей другими. Появляются постоянные партнеры по играм. **В группах начинают выделяться лидеры. Появляются конкурентность, соревновательность.** Последняя важна для сравнения себя с другим, что ведет к развитию образа Я ребенка, его детализации.

Основные достижения возраста связаны с развитием игровой деятельности; появлением ролевых и реальных взаимодействий; с развитием изобразительной деятельности; конструированием по замыслу, планированием; совершенствованием восприятия, развитием образного мышления и воображения, эгоцентричностью познавательной позиции; развитием памяти, внимания, речи, познавательной мотивации; формированием потребности в уважении со стороны взрослого, появлением обидчивости, конкурентности, соревновательности со сверстниками; дальнейшим развитием образа Я ребенка, его детализацией.

### **Старшая группа (от 5 до 6 лет)**

Дети шестого года жизни уже могут распределять роли до начала игры и строить свое поведение, придерживаясь роли. Игровое взаимодействие сопровождается речью, соответствующей и по содержанию, и интонационно взятой роли. Речь, сопровождающая реальные отношения детей, отличается от ролевой речи. Дети начинают осваивать социальные отношения и понимать подчиненность позиции в различных видах деятельности взрослых, они роли становятся для них более привлекательными, чем другие. При распределении ролей могут возникать конфликты, связанные с субординацией ролевого поведения. Наблюдается организация игрового пространства, в котором выделяются смысловой «центр» и «периферия». (В игре «Больница» таким центром оказывается кабинет врача, в игре «Парикмахерская» - зал стрижки, а зал ожидания выступает в качестве периферии игрового пространства.) действия детей в играх становятся разнообразными.

Развивается изобразительная деятельность детей. Это **возраст наиболее активного рисования**. В течение года дети способны создать до двух тысяч рисунков. Рисунки могут быть самыми разными по содержанию: это и жизненные впечатления детей, и воображаемые ситуации, и иллюстрации к фильмам и книгам. Обычно рисунки представляют собой схематичные изображения различных объектов, но могут отличаться оригинальностью композиционного решения, передавать статичные и динамичные отношения. Рисунки приобретают сюжетный характер; достаточно часто встречаются многократно повторяющиеся сюжеты с небольшими или, напротив, существенными изменениями. Изображение человека становится более детализированным и пропорциональным. По рисунку можно судить о половой принадлежности и эмоциональном состоянии изображенного человека.

Конструирование характеризуется умением анализировать условия, в которых протекает эта деятельность. Дети используют и называют различные детали деревянного конструктора. Могут заменить детали постройки в зависимости от имеющегося материала. **Овладевают обобщенным способом обследования образца**. Дети способны выделять основные части предполагаемой постройки. **Конструктивная деятельность может осуществляться на основе схемы, по замыслу и по условиям**. Появляется конструирование в ходе совместной деятельности.

Дети могут конструировать из бумаги, складывая ее в несколько раз (два, четыре, шесть сгибаний); из природного материала. Они осваивают два способа конструирования: 1) от природного материала к художественному образу (ребенок «достраивает» природный материал до целостного образа, дополняя его различными деталями); 2) от художественного образа к природному материалу (ребенок подбирает необходимый материал, для того чтобы выполнить образ).

Продолжает совершенствоваться восприятие цвета, формы и величины, строения предметов; систематизируются представления детей. Они называют не только основные цвета и их оттенки, но и промежуточные цветовые оттенки; форму прямоугольников, овалов, треугольников. Воспринимают величину объектов, легко выстраивают в ряд – по возрастанию или убыванию – до 10 различных предметов.

Однако дети могут использовать трудности при анализе пространственного положения объектов, если сталкиваются с несоответствием формы и их пространственного расположения. Это свидетельствует о том, что в различных ситуациях восприятие представляет для дошкольников известные сложности, особенно если они должны одновременно учитывать несколько различных и при этом противоположных признаков.

В старшем дошкольном возрасте продолжает развиваться образное мышление. Дети способны не только решить задачу в наглядном плане, но и совершить преобразования объекта, указать, в какой последовательности объекты вступят во взаимодействие и т.д. однако подобные решения окажутся правильными только в том случае, если дети будут применять адекватные мыслительные средства. Среди них можно выделить схематизированные представления, которые возникают в процессе наглядного моделирования; комплексные представления, отражающие представления детей о системе признаков, которыми могут обладать объекты, а также представления, отражающие стадии преобразования различных объектов и явлений (представления о цикличности изменений): представления о смене времени года, дня и ночи, об увеличении и уменьшении объектов в результате различных воздействий, представления о развитии и т.д. **Кроме того, продолжают совершенствоваться обобщения, что является основой словесно – логического мышления.** В дошкольном возрасте у детей еще отсутствуют представления о классах объектов. Дети группируют объекты по признакам, которые могут изменяться, однако начинают формироваться операции логического сложения и умножения классов. Так, например, старшие дошкольники при группировке объектов могут учитывать два признака: цвет и форму (материал) и т.д.

Как показали исследования отечественных психологов, дети старшего дошкольного возраста способны рассуждать и давать адекватные причинные объяснения, если анализируемые отношения не выходят за пределы их наглядного опыта.

Развитие воображения в этом возрасте позволяет детям сочинять достаточно оригинальные и последовательно разворачивающиеся истории. Воображение будет **активно развиваться лишь при условии проведения специальной работы по его активизации.**

Продолжают развиваться устойчивость, распределение, переключаемость внимания. Наблюдается переход от произвольного к произвольному вниманию.

Продолжает совершенствоваться речь, в том числе ее звуковая сторона. Дети могут правильно воспроизводить шипящие, свистящие и сонорные звуки. Развиваются фонематический слух, интонационная выразительность речи при чтении стихов в сюжетно-ролевой игре и в повседневной жизни.

Совершенствуется грамматический строй речи. Дети используют практически все части речи, активно занимаются словотворчеством. Богаче становится лексика: активно используются синонимы и антонимы.

Развивается связная речь. Дети могут пересказать, рассказать по картинке, передавая не только главное, но и детали.

Достижения этого возраста характеризуются распределением ролей в игровой деятельности; структурированием игрового пространства; дальнейшим развитием изобразительной деятельности, отличающейся высокой продуктивностью; применением в конструировании обобщенного способа обследования образца; усвоением обобщенных способов изображения предметов одинаковой формы.

Восприятие в этом возрасте характеризуется анализом сложных форм объектов; развитие мышления сопровождается освоением мыслительных средств (схематизированные представления, комплексные представления, представления о цикличности изменений); развиваются умение обобщать, причинное мышление, воображение, произвольное внимание, речь, образ Я.

#### **Подготовительная к школе группа (от 6 до 7 лет)**

В сюжетно-ролевых играх дети подготовительной к школе группы начинают осваивать сложные взаимодействия людей, отражающие характерные значимые жизненные ситуации, например, свадьбу, рождение ребенка, болезнь, трудоустройство и т.д.

**Игровые действия детей становятся более сложными**, обретают особый смысл, который не всегда открывается взрослому. Игровое пространство усложняется. В нем может быть несколько центров, каждый из которых поддерживает свою сюжетную линию. При этом дети способны отслеживать поведение партнеров по всему игровому пространству и менять свое поведение в зависимости от места в нем. Так, ребенок уже обращается к продавцу не просто как покупатель, а как покупатель-мама или покупатель-шофер и т.п. Исполнение роли акцентируется не только самой ролью, но и тем, в какой части игрового пространства эта роль воспроизводится. Например, исполняя роль водителя автобуса, ребенок командует пассажирам и подчиняется инспектору ГИБДД. Если логика игры требует появления новой роли, то ребенок может по ходу игры взять на себя новую роль, сохранив при этом роль, взятую ранее. Дети могут комментировать исполнение роли тем или иным участником игры.

Образы из окружающей жизни и литературных произведений, передаваемые детьми в изобразительной деятельности, становятся сложнее. **Рисунки приобретают более детализированный характер, обогащается их цветовая гамма.** Более явным становятся различия между рисунками мальчиков и девочек. Мальчики охотно изображают технику, космос, военные действия и т.п. Девочки обычно рисуют женские образы: принцесс, балерин, моделей и т.д. часто встречаются и бытовые сюжеты: мама и дочка, комната и т.п.

Изображение человека становится еще более детализированным и пропорциональным. Появляются пальцы на руках, глаза, рот, нос, брови, подбородок. Одежда может быть украшена различными деталями.

При правильном педагогическом подходе у дошкольников формируется художественно - творческие способности в изобразительной деятельности.

К подготовительной к школе группе дети в значительной степени осваивают конструирование из строительного материала. Они свободно владеют обобщенными способами анализа, как изображений, так и построек; не только анализируют основные конструктивные особенности различных деталей, но и определяют их форму на основе сходства со знакомыми им объемными предметами. Свободные постройки становятся симметричными и пропорциональными, их строительство осуществляется на основе зрительной ориентировки.

Дети быстро и правильно подбирают необходимый материал. Они достаточно точно представляют себе последовательность, в которой будет осуществляться постройка, и материал, который понадобится для ее выполнения; **способны выполнять различные по степени сложности постройки, как по собственному замыслу, так и по условиям.**

В этом возрасте дети уже могут освоить сложные формы сложения из листа бумаги и придумывать собственные, но этому их нужно специально обучать. **Данный вид деятельности не просто доступен детям – он важен для углубления их пространственных представлений.**

Усложняется конструирование из природного материала. Дошкольникам уже доступны целостные композиции по предварительному замыслу, которые могут передавать сложные отношения, включать фигуры людей и животных.

У детей продолжает развиваться восприятие, однако они не всегда могут одновременно учитывать несколько различных признаков.

Развивается образное мышление, однако воспроизведение метрических отношений затруднено. Это легко проверить, предложив детям воспроизвести на листе бумаги образец, на котором нарисованы девять точек, расположенных не на одной прямой. Как правило, дети не воспроизводят метрические отношения между точками: при наложении рисунков друг на друга точки детского рисунка не совпадают с точками образца.

Продолжают развиваться навыки обобщения и рассуждения, но они в значительной степени ограничиваются наглядными признаками ситуации.

Продолжает развиваться воображение, однако часто приходится констатировать снижение развития воображения в этом возрасте в сравнении со старшей группой. Это можно объяснить различными влияниями, в том числе и средств массовой информации, приводящими к стереотипности детских образов.

**Продолжает развиваться внимание дошкольников**, оно становится произвольным. В некоторых видах деятельности время произвольного сосредоточения достигает 30 минут.

У дошкольников **продолжает развиваться речь**: ее звуковая сторона, грамматический строй, лексика. Развивается связная речь. В высказываниях детей отражаются как расширяющийся словарь, так и характер обобщений, формирующихся в этом возрасте. Дети начинают активно употреблять обобщающие существительные, синонимы, антонимы, прилагательные и т.д.

В результате правильно организованной образовательной работы у детей развиваются диалогическая и некоторые виды монологической речи.

В подготовительной к школе группе завершается дошкольный возраст. Его основные достижения связаны с освоением мира вещей как предметов человеческой культуры; освоением форм позитивного общения с людьми; развитием половой идентификации, формированием позиции школьника.

К концу дошкольного возраста ребенок обладает высоким уровнем познавательного и личностного развития, что позволяет ему в дальнейшем успешно учиться в школе.

**Особенности осуществления образовательного процесса (национально-культурные, демографические, климатические и другие).**

В Новосыдинском детском саду созданы благоприятные условия для обеспечения всестороннего развития личности ребёнка, комфортные условия пребывания его в дошкольном учреждении.

Главным условием развития ребёнка в образовательном процессе ДООУ является включение каждого воспитанника в деятельность с учётом его возможностей, интересов, способностей, «зоны ближайшего развития» и уровнем потенциального развития, которого ребёнок способен достигнуть под руководством взрослых и в сотрудничестве со сверстниками в созданном образовательном пространстве.

Образовательное пространство состоит из следующих компонентов:

- образовательный процесс;
- предметная – развивающая среда;

- взаимодействие участников педагогического процесса.

Образовательный процесс включает совокупность образовательных областей, которые обеспечивают разностороннее развитие детей с учётом их возрастных особенностей по основным направлениям – физическое, социально-коммуникативное, познавательное, речевое, художественно-эстетическое, в которых умело сочетаются следующие функции:

- воспитательная - развитие ценностных отношений - развитие основ мировоззрения, формирование нравственности;
- образовательная (познавательная) - воспитание интереса к получению знаний, умений и навыков;
- развивающая - развитие познавательных и психических процессов и свойств личности;
- коррекционная - организация работы по коррекции имеющихся недостатков физического и психического развития у детей;
- социализирующая - овладение детьми системой общественных отношений и социально приемлемого поведения;
- оздоровительно-профилактическая (валеологическая) - приоритет культуры здоровья в соответствии с валеологическими критериями и нормами.

В детском саду определены основные подходы построения образовательного процесса:

- приобщение к ценностям культуры;
- признание личностного начала в ребёнке, признание его прав и свобод;
- признание мониторинга как достижения детей;
- учет влияния всех факторов социального развития (микрофакторы – ближайшее окружение; мезофакторы – этнокультурные условия; макрофакторы – общество, государство и т. д.).

В основе организации образовательного процесса в ДОУ определен комплексно-тематический принцип планирования с ведущей игровой деятельностью, а решение программных задач осуществляется в разных формах совместной деятельности взрослых и детей, а также в самостоятельной деятельности детей.

Таким образом, выделяем следующие национально-культурные особенности осуществления образовательного процесса:

В связи с тем, что контингент воспитанников проживает в условиях сельской местности, своеобразие социокультурной среды проявляется:

1) в доступности разнообразных видов культурно-просветительских учреждений: детская библиотека, районный музей, музыкальная и спортивная школы и т.д., – это определяет возможность осуществления многопланового и содержательного социального партнёрства;



2) в возможности становления гражданственности у детей дошкольного возраста благодаря существованию учреждений, деятельность которых связана с возрождением национально-культурных традиций, патриотического воспитания подрастающего поколения.

Реализация регионального компонента осуществляется через знакомство с национально-культурными особенностями Красноярского края: произведениями искусства, художественным словом, фольклором, музыкой, знакомством с историей Красноярского края.

Социально-демографические особенности осуществления образовательного процесса определились в ходе статистических и социально-педагогических исследований семей воспитанников:

- 1) наличие среди родителей ДООУ молодого возраста, работающих в муниципальных организациях, со средним финансовым положением, со средне-специальным и высоким образовательным уровнем, воспитывающих 1 или 2 детей;
- 2) желание семей получать гарантированную и квалифицированную психолого-педагогическую поддержку, то есть присутствие определенной доли доверия в уровне квалификации и качестве предоставляемой услуги учреждением.

Природно-климатические особенности:

- 1) учитывая благоприятные климатические и природные особенности Красноярского края, два раза непосредственно образовательная деятельность по физическому развитию проводится в зале и один раз – на воздухе.

Основанием преемственности дошкольного и начального школьного образования являются ориентиры образовательного процесса на этапе дошкольного детства, а также исходные ориентиры начального общего образования.

### **Кадровый потенциал**

Коллектив педагогов ДООУ составляет 3 человека:

директор – 1

воспитатели – 2

<b>Характеристика кадрового состава</b>		
1. По образованию	высшее педагогическое образование	2 человека
2. По стажу	до 5 лет	1
	от 5 до 10 лет	

	от 10 до 15 лет	1
	свыше 15 лет	1
3. По результатам аттестации	высшая квалификационная категория	0
	первая квалификационная категория	1
	вторая квалификационная категория	0
	соответствие занимаемой должности	1

### Социальный статус родителей

Социальными заказчиками деятельности учреждения являются в первую очередь родители воспитанников. Поэтому коллектив ДОУ пытается создать доброжелательную, психологически комфортную атмосферу, в основе которой лежит определенная система взаимодействия с родителями, взаимопонимание и сотрудничество.

		2021 - 2022
	Количество детей	20
Особенности семьи	Полные семьи	12
	Одиноким	8
	Опекуны	0
	многодетные	5
Жилищные условия	Имеют собственное жилье	20
	Живут с родителями	0
	снимают	0
Образование	высшее	5
	профессиональное	7
	другое	8
Социальный	интеллигенция	4

состав	рабочие	6
	служащие	0
	домохозяйки	8
	предприниматели	0

**Возрастные и индивидуальные особенности контингента детей,** воспитывающихся в образовательном учреждении.

*Комплектование групп дошкольного образовательного учреждения.*

В детский сад принимаются дети от 1,5 года до 7-ми лет включительно. Контингент воспитанников формируется в соответствии с их возрастом и видом дошкольного образовательного учреждения.

Количество групп в детском саду определяется Учредителем исходя из их предельной наполняемости.

В детском саду функционируют группы общеразвивающей направленности. Наполняемость в группах определяется Приказ Минобрнауки России от 30.08.2013 N 1014 "Об утверждении Порядка организации и осуществления образовательной деятельности по основным общеобразовательным программам - образовательным программам дошкольного образования", соответствуют требованиям СанПиНа (2.4.1.3049 – 13)

*Всего в ДОУ воспитывается 20 детей, функционирует 1 разновозрастная группа.*

**Характеристика индивидуальных особенностей детей разновозрастной группы.**

Группа здоровья	Число детей	%
1	13	65
2	4	20
3	3	15
<b>Структура общей заболеваемости</b>		
Дети с ОВЗ	0	0
Часто болеющие дети	2	10
Заболевания органов зрения	0	0
Заболевания органов опорно-двигательного аппарата	0	0

Заболевания сердечно-сосудистой системы	0	0
Нарушение речи	2	10
Задержка психического развития	0	0

### **Индивидуальные особенности детей с общим недоразвитием речи.**

Общее недоразвитие речи у детей с нормальным слухом и сохранным интеллектом представляет собой специфическое проявление речевой аномалии, при которой нарушено или отстает от нормы формирование основных компонентов речевой системы: лексики, грамматики, фонетики. Дети используют в общении простые по конструкции или искаженные фразы, владеют обиходным словарным запасом (преимущественно пассивным). В их речи дифференцированно обозначаются названия предметов, действий, отдельных признаков.

Дети используют предложения только простой конструкции, состоящих из двух-трех, редко четырех слов. Лексический запас отстает от возрастной нормы. У некоторых детей речевое развитие характеризуется наличием развернутой фразовой речи с выраженными элементами лексико-грамматического и фонетико-фонематического недоразвития. Звуки, которые дети могут правильно произносить изолированно, в самостоятельной речи звучат недостаточно четко.

Фонематическое недоразвитие у детей проявляется, в основном, в несформированности процессов дифференциации звуков, отличающихся тонкими акустико-артикуляционными признаками. Иногда дети не различают и более контрастные звуки, что задерживает овладение звуковым анализом и синтезом. Вне специального внимания к их речи эти дети малоактивны, в редких случаях являются инициаторами общения, недостаточно общаются со сверстниками, редко обращаются с вопросами к взрослым, не сопровождают рассказом игровые ситуации. Это обуславливает сниженную коммуникативную направленность их речи.

Трудности в овладении детьми словарным запасом и грамматическим строем родного языка тормозят процесс развития связной речи и, прежде всего, своевременный переход от ситуативной формы к контекстной. Для детей с ОНР характерен низкий уровень развития основных свойств внимания. У некоторых из них отмечается недостаточная устойчивость внимания, ограниченные возможности его распределения. Речевое отставание отрицательно сказывается и на развитии памяти. При относительно сохранной смысловой, логической памяти у таких детей заметно снижены, по сравнению с нормально говорящими сверстниками, вербальная память и продуктивность запоминания. Дети часто забывают сложные инструкции, опускают некоторые их элементы, меняют последовательность предложенных заданий.

У некоторых дошкольников отмечается низкая активность припоминания, которая сочетается с ограниченными возможностями развития познавательной деятельности.

У детей с ОНР наблюдаются особенности в формировании мелкой моторики рук. Это проявляется, прежде всего, в недостаточной координации пальцев рук.

Таким образом, одним из направлений деятельности ДОО является коммуникативно-речевая работа, которая ведется в группах комбинированной направленности по адаптированной основной образовательной программе для детей с тяжелым нарушением речи (общим недоразвитием речи) с 5 до 7 лет.

### **Индивидуальные особенности детей с нарушением поведения и общения.**

На сегодняшний день количество дошкольников, с девиантным поведением значительно уменьшилось. Девиантное поведение связано с несоответствием человеческих поступков, действий, видов деятельности, принятых в обществе.

К отклонениям в поведении детей дошкольного возраста относят детей с такими отклонениями как: синдром дефицита внимания с гиперактивностью (СДВГ, агрессивность, замкнутость).

#### **Агрессивные дети.**

Это активные, деятельные и целеустремленные ребята, отличающиеся решительностью, склонностью к риску, бесцеремонностью и авантюризмом. Их экстравертированность (общительность, раскованность, уверенность в себе) сочетается с честолюбием и стремлением к общественному признанию. Обычно это подкрепляется хорошими лидерскими качествами, умением сплотить сверстников, правильно распределить между ними групповые роли, увлечь за собой. В то же время они любят демонстрировать свою силу и власть, доминировать над другими людьми и проявлять садистские тенденции. Кроме того, эти дети отличаются малой рассудительностью и сдержанностью, плохим самоконтролем. Обычно это связано с недостаточной социализацией и неумением или нежеланием сдерживать или отсрочивать удовлетворение своих потребностей. Агрессивные дети действуют импульсивно и непродуманно, часто не извлекают уроков из своего негативного опыта, поэтому и совершают одни и те же ошибки. Они не придерживаются никаких этических и конвенциональных норм, моральных ограничений, обычно просто игнорируют их. Внешне часто производят впечатление угрюмых, недоступных и высокомерных, однако при более близком знакомстве перестают быть скованными и отгороженными и становятся очень общительными и разговорчивыми. Для них характерен постоянный внутриличностный конфликт, который влечет за собой состояния напряжения и возбуждения. Они редко задумываются о причинах своих поступков, не предвидят их последствий и не переносят отяжек и колебаний. Наблюдаются существенные различия в эмоциональной сфере

мальчиков и девочек. В числе эмоциональных проявлений дошкольника, которые обращают на себя внимание и вызывают озабоченность, а нередко и обоснованную тревогу, - детская агрессивность (удары ногами и кулаками, щипание, угрозы, разрушение построек сверстников и т. п.). При этом мальчики чаще и в большей степени проявляют агрессивность, нежели девочки.

### **Гиперактивные дети.**

Гиперактивным детям трудно долго сидеть на одном месте, молчать, подчиняться инструкциям. Они создают дополнительные трудности в работе педагога, потому что очень подвижны, вспыльчивы, раздражительны и безответственны. Гиперактивные дети часто задевают и роняют различные предметы, толкают сверстников, создавая конфликтные ситуации. Они часто обижаются, но о своих обидах быстро забывают. Известный американский психолог В. Оклендер так характеризует этих детей: «Гиперактивному ребенку трудно сидеть, он суетлив, много двигается, вертится на месте, иногда чрезмерно говорлив, может раздражать манерой своего поведения. Часто у него плохая координация или недостаточный мышечный контроль. Он неуклюж, роняет или ломает вещи. Такому ребенку трудно концентрировать свое внимание, он легко отвлекается, часто задает множество вопросов, но редко дожидается ответов».

### **Замкнутые дети**

Это мрачные, неприветливые дети. Никак не реагируют на критику, в контакт со взрослыми стараются не вступать, избегают шумных игр, сидят сами по себе. Могут быть проблемы в учебе из-за отсутствия заинтересованности и включенности в процесс. Ведут себя так, как будто ото всех ждут подвоха. Как правило, такие дети очень привязаны к матери и очень болезненно переносят даже непродолжительное её отсутствие. Замкнутые дети стремятся большую часть своего времени проводить в одиночестве или с близкими людьми (мамой, папой). Обычно такие дети очень тяжело переносят даже непродолжительное расставание с близкими, они нервничают, плачут и не отпускают от себя родителей. У них активно проявляется страх оказаться отвергнутыми, брошенными. На первый взгляд, может показаться, что замкнутый и застенчивый ребёнок – это одно и то же. На самом деле между ними есть важное различие психологических особенностей общения: застенчивый ребёнок знает как общаться с другими, но не умеет, не может использовать эти знания. Замкнутый же ребёнок не хочет и не знает, как общаться.

### **Индивидуальные особенности одаренных детей.**

Одаренный ребенок - это ребенок, который выделяется яркими, очевидными, иногда выдающимися достижениями (или имеет внутренние предпосылки для таких достижений) в том или ином виде деятельности. Творческие возможности человека проявляются очень рано. Самый интенсивный период его развития - **2-5 лет.**

Одаренных детей в раннем возрасте отличает способность прослеживать **причинно-следственные связи** и делать соответствующие выводы. Они особенно увлекаются построением альтернативных моделей и систем. Эта способность лежит в основе многих интуитивных скачков (*перескакивания через этапы*)

**Любознательность и особый интерес** к чему-то составляет точку отсчета в развитии каждого. Выбор области исследований ребенка - важный момент, который нельзя пропустить. Диапазон точек творческого роста бесконечен. Такой личностный выбор может относиться равно к природе, искусствам, науке, технике, спорту, к миру профессий, к социальной жизни.

Еще одна точка отсчета - **память**, характеризующая специальный талант, избирательна и эффективна. Отличная память базируется на ранней речи и абстрактном мышлении. Одаренных отличает способность **классифицировать и категоризировать** информацию и опыт, умение широко использовать накопленные знания. Их склонность к классификации и категоризации иллюстрируется и любимым увлечением - коллекционированием. Большой словарный запас, умение ставить вопросы отличают маленьких «вундеркиндов». Они с удовольствием читают словари и энциклопедии, придумывают слова, воображаемые события, предпочитают игры, требующие активизации умственных способностей. Одаренного ребенка отличает и повышенная концентрация внимания на чем-либо, упорство в достижении результата в сфере, которая ему интересна.

В сфере психосоциального развития талантливым детям свойственны следующие черты:

- Сильно развитое **чувство справедливости**, проявляющееся очень рано. Они устанавливают высокие требования к себе и окружающим и живо откликаются на правду, справедливость, гармонию и природу.

- **Яркое воображение** маленьких талантов рождает несуществующих друзей и целую фантастическую жизнь, богатую и яркую. Спустя много лет часть из них как в работе, так и в жизни сохраняют элемент игры, изобретательность и творческий подход.

- для одаренных детей характерны **преувеличенные страхи**, поскольку они способны вообразить множество опасных последствий. Они также чрезвычайно восприимчивы, эмоционально зависимы, несбалансированны, нетерпеливы.

Для одаренных детей характерно опережающее **познавательное развитие**.

1. Отличаясь широтой восприятия, они остро чувствуют все происходящее в окружающем их мире и чрезвычайно любопытны в отношении того, как устроен тот или иной предмет. Они способны следить за несколькими процессами одновременно и склонны активно исследовать все окружающее.
2. Они обладают способностью воспринимать связи между явлениями и предметами и делать соответствующие выводы; им нравится в своем воображении создавать альтернативные системы.

3. Отличная память в сочетании с ранним языковым развитием и способностью к классификации и категоризированию помогают такому ребенку накапливать большой объем информации и интенсивно использовать ее.
4. Одаренные дети обладают большим словарным запасом, позволяющим им свободно и четко излагать. Однако ради удовольствия они часто изобретают собственные слова.
5. Наряду со способностью воспринимать смысловые неясности, сохранять высокий порог восприятия в течение длительного времени, с удовольствием заниматься сложными и даже не имеющими практического решения задачами, одаренные дети не терпят, когда им навязывают готовый ответ.
6. Они отличаются продолжительным периодом концентрации внимания, и большим упорством в решении той или иной задачи.

#### Психосоциальная чувствительность.

1. Одаренные дети обнаруживают обостренное чувство справедливости; опережающее нравственное развитие опирается на опережающее развитие восприятия и познания.
2. Они предъявляют высокие требования к себе и окружающим.
3. Живое воображение, включение элементов игры в выполнение задач, творчество, изобретательность и богатая фантазия (*воображаемые друзья, братья или сестры*) весьма характерны для одаренных детей.
4. Они обладают отличным чувством юмора, любят смешные несоответствия, игру слов, шутки.
5. Им недостает эмоционального баланса, в раннем возрасте одаренные дети нетерпеливы и порывисты.
6. Порой для них характерны преувеличенные страхи и повышенная чувствительность.
7. Эгоцентризм в этом возрасте, как и у обычных детей.
8. Нередко у одаренных детей развивается негативное самовосприятие, возникают трудности в общении со сверстниками.

#### Физические характеристики.

1. Одаренных детей отличает высокий энергетический уровень, причем спят они меньше обычного.
2. Их моторная координация и владение руками часто отстают от познавательных способностей.

#### **Индивидуальные особенности дошкольников из многодетных семей.**

Семья, имеющая трех и более детей, относится к многодетным семьям. Размер семьи и очередность рождения определяют своеобразно типичные черты личности ребенка: дети из разных по размеру семей и с разной sibлинговой позицией отличаются друг от друга по своим личностным качествам. Дети из больших семей менее пластичны, хуже ориентируются в неопределенных ситуациях, чаще проявляют конформизм, чем независимость. Они более тревожны и обидчивы, испытывают большую потребность в одобрении. У них в среднем беднее самосознание, самоконтроль преобладает над самовыражением;



обладают более высокими оценками организованности и лидерства, при этом они более враждебны и более подозрительны к другим. Дети, имеющие братьев и сестер, более настойчивы, менее эгоцентричны, лучше кооперируются с другими детьми, больше уважают родителей. Характер детей в многодетной семье формируется в условиях необходимости взаимных уступок и помощи в отношениях между большим количеством членов семьи, что, способствует развитию социально адаптивной направленности личности и позволяет положительно оценивать свой характер. Включение ребенка в решение хозяйственно-бытовых вопросов, необходимое для функционирования большой семьи, способствует развитию трудовых умений и навыков. В эмоционально-стрессовых ситуациях дети из многодетных семей склонны к защите своего «Я» в форме самообвинения, самоосуждения, испытывая при этом чувство вины.

### **Индивидуальные особенности дошкольников с двуязычием в семье.**

В двуязычной семье ребенок начинает понимать, что все вещи в мире могут быть названы либо на языке мамы, либо на языке папы. В речевом развитии двуязычного ребенка бывают периоды, когда он:

- произносит слова обоих языков подряд (например, солнце – sun),
- смешивает слова обоих языков в одном предложении (я хочу купить ice cream в большом shop),
- присоединяет морфологические показатели (приставки, суффиксы, окончания и т.п.) одного языка к корням другого (dogичка, присоокить),
- буквально переводит выражения из одного языка на другой (например, дать руку – вместо помочь),
- лучше говорит на одном или другом языке, особенно на определенных темы (например, о том, что делается в семье, - на языке мамы),
- начинает стесняться общаться на том языке, который кажется ему недостаточно хорошо развитым, особенно со сверстниками,
- отказывается от одного из языков (утверждает, что не знает этого языка, не понимает его).

Двуязычие положительно сказывается на развитии памяти, умении понимать, анализировать и обсуждать явления языка, сообразительности, быстроте реакции, математических навыках и логике. Полноценно развивающиеся дети в двуязычных семьях, как правило, хорошо учатся и лучше других усваивают абстрактные науки, литературу и другие иностранные языки. Но существует и обратная сторона детей с двуязычием: задержка речи - дети начинают говорить значительно позже, логопедические проблемы - в среднем такие дети нуждаются в помощи логопеда чаще, чем дети одноязычные, смешение языков - думая на двух языках сразу, они смешивают два языка в одном предложении: "мне нужна моя ргивасу" особенно, если оперируют понятиями не существующими в другом языке, что затрудняет их общение в социальной среде.

### **Индивидуальные особенности дошкольников воспитывающиеся в малообеспеченных, опекунских семьях.**

Можно выделить такие особенности детей из малообеспеченных семей, как:

- отсутствие инициативы, пассивность;
- перекладывание ответственности на других;
- неумение ставить цели добиваться их;
- стремление обвинять в своих бедах других.

Нехватка средств является именно тем условием, которое содержит риск развития у ребенка зависти, падения авторитета родителей в связи с их «неумением жить» и т.п. Но она же может способствовать формированию его активной жизненной позиции, стремлению в пределах своих детских возможностей облегчить жизнь семьи, формированию бережливости и т.д. Плохие социальные условия, безусловно, влияют на психику и мозг ребенка. Негативная социальная среда накладывает определенные ограничения на ребенка. Под их воздействием он не может раскрыть свои способности и реализовать таланты, данные природой. Соответственно, те участки мозга, которые отвечают за эти способности, не развиваются. Развитие личности очень сильно зависит от получаемой в детстве любви окружающих. Вот почему большинство воспитанников в опекунских семьях уступают в интеллектуальном развитии детям проживающих с родителями. У детей из опекунской семьи часто развивается чувство неполноценности, неуверенность в себе, низкая самооценка.

### **Индивидуальные особенности дошкольников воспитывающиеся в полных и неполных семьях.**

У дошкольников из полных семей по сравнению с детьми из неполных семей больше объем произвольного запоминания, выше уровень вербального мышления и гибкость творческого мышления. Старшие дошкольники из полных и неполных семей не отличаются по речевому развитию, произвольному запоминанию, наглядно-образной памяти и гибкости и оригинальности мышления. Присутствие отца в семье влияет и на умственное развитие детей, и на их интерес к образованию. Согласно исследованиям, время общения мальчика с отцом сказывается на его учебе. Чем больше они общаются, тем лучше сын учится. Активный и деловой отец, нацеленный на успех, вызывает у мальчика желание подражать ему. Для него он — авторитет и образец во всем. Первые 5 лет жизни играют определяющую роль в развитии мужского характера у мальчика. Чем дольше в это время ребенку приходится жить без отца, тем больше будет трудностей в его половой идентификации. Если мальчика воспитывает одна мать, то можно наблюдать у него проявление женских черт характера, предпочтение занятий, свойственных девочкам.

## **Взаимодействие детского сада и школы.**

Методическая работа:

- проведение общих педагогических советов воспитателей и учителей начальных классов по проблемным вопросам воспитания и обучения детей;
- проведение открытых уроков и занятий;
- ведение индивидуальных диагностических карт на каждого ребенка с целью дальнейшего отслеживания роста и развития детей,
- выявление наиболее острых проблемных вопросов при обучении детей в начальной школе, % неуспевающих и второгодников).

### **Работа с детьми:**

- 1) экскурсии в школу;
- 2) знакомство и взаимодействие дошкольников с учителями и учениками начальной школы;
- 3) участие в совместной образовательной деятельности, игровых программах;
- 4) выставки рисунков и поделок;
- 5) встречи и беседы с бывшими воспитанниками детского сада;
- 6) совместные праздники и спортивные соревнования дошкольников и первоклассников;
- 7) участие в театрализованной деятельности;
- 8) Беседы о школе рассматривание картин, чтение худ. литературы, знакомство со школьными атрибутами;
- 9) дидактические игры.

### **Работа с родителями:**

- 1) совместные родительские собрания с педагогами ДООУ и учителями школы;
- 2) круглые столы, дискуссионные встречи, педагогические «гостиные»;
- 3) консультации с педагогами ДООУ и школы; встречи родителей с будущими учителями;
- 4) дни открытых дверей;
- 5) анкетирование, тестирование родителей;

6) образовательно - игровые тренинги и практикумы для родителей

7) визуальные средства общения.

**План совместных мероприятий на учебный год, взаимодействия детского сада с библиотекой.**

№	месяц	Мероприятия	ответственный
1	сентябрь	«Дом книги» (экскурсии в библиотеку, знакомство с профессией библиотекаря)	Библиотекарь, воспитатели
2	октябрь	Праздник осени. «Осенний листопад». Рисуем осень под музыку.	Библиотекарь, воспитатели
3	ноябрь	«В гости к дедушке Корнею» (викторина по произведениям К.И. Чуковского)	Библиотекарь, воспитатели
4	декабрь	«День рождения Деда Мороза»	Библиотекарь, воспитатели
5	январь	«Как-то в тихий вечерок девушки гадали...»	Библиотекарь, воспитатели
		К дню Защитника Отечества:	Библиотекарь, воспитатели

6	февраль		
7	март	«Нет на свете никого мамочки милее»	Библиотекарь, воспитатели
8	апрель	«Книжки на больничку» -ремонт книг.	Библиотекарь, воспитатели
9	май	«Праздник со слезами на глазах» (выставка рисунков детей, посвященных Дню Победы.)	Библиотекарь, воспитатели
10	июнь	«Вспомним правила дорожного движения» (викторина)	
11	июль	«Сказка - ложь, да в ней намёк...»	

В нашем ДОУ функционирует консультационный центр для родителей (законных представителей), получающих дошкольное образование в форме семейного воспитания.

#### **План работы центра.**

#### **Расписание лекций, тренингов, бесед и других мероприятий консультационного центра (на 2021 – 2022 уч. год)**

<b>Дата проведения</b>	<b>Тема и форма проведения</b>	<b>Ответственные</b>	<b>Отметка о выполнении</b>
<b>15 октября</b>	Встреча с родителями, приглашение к сотрудничеству. Анкетирование вновь прибывших родителей,	воспитатели	

	экскурсия по д/с.		
<b>22 октября</b>	<b>Практическое занятие для родителей с детьми</b> «Как развивать мелкую моторику через пластилинографию»	воспитатели	
<b>29 октября</b>	<b>Лекция</b> «Вечернее время ребенка раннего возраста»	воспитатели	
<b>8 ноября</b>	<b>Игровой досуг для детей с родителями</b> «Физкультура с малышами»	воспитатели	
<b>12 ноября</b>	<b>Семинар</b> «Формирование гигиенических навыков и привычек ребенка 1,5 – 2 лет»	воспитатели	
<b>19 ноября</b>	<b>Консультация</b> «Организация домашней развивающей среды»	воспитатели	
<b>26 ноября</b>	<b>Беседа</b> «Первые трудовые поручения детям»	воспитатели	
<b>3 декабря</b>	<b>Консультация</b> «Развитие речи ребенка во время прогулки»	воспитатели	
<b>10 декабря</b>	<b>Развлечение для детей с родителями</b> «Театр сказок»	воспитатели	
<b>17 декабря</b>	<b>Выставка для родителей</b> «Скоро Новый год» (информация о празднике, советы родителям «Какие подарки дарить детям»)	воспитатели	
<b>24 декабря</b>	<b>Беседа</b> «Согласие между родителями – это важно!»	воспитатели	
<b>14 января</b>	<b>Консультация</b> «Зимой гуляем,	воспитатели	

	наблюдаем, трудимся, играем!» (о важности зимних прогулок!)		
<b>21 января</b>	<b>Лекция</b> «Темперамент-основа поведения ребенка».	воспитатели	
<b>28 января</b>	<b>Беседа</b> «Питание – залог здорового образа жизни»	воспитатели	
<b>4 февраля</b>	<b>Семинар-практикум</b> «Пальчиковый театр детям»	воспитатели	
<b>11 февраля</b>	<b>Практическое занятие для родителей с детьми</b> «Игры с водой»	воспитатели	
<b>18 февраля</b>	<b>Тематическое занятие</b> для родителей и детей «Слава армии российской»	воспитатели	
<b>25 февраля</b>	<b>Консультация</b> «Упрямство и капризы»	воспитатели	
<b>4 марта</b>	<b>Игровой досуг для родителей и детей</b> «Вместе с милой мамочкой»	воспитатели	
<b>11 марта</b>	Практическое занятие для родителей с детьми «В гости к игрушкам»	воспитатели	
<b>25 марта</b>	<b>Практическое занятие для родителей</b> «Развивающие игры для детей раннего возраста»	воспитатели	
<b>1 апреля</b>	<b>Консультация</b> «Как составить домашнюю библиотеку»	воспитатели	
<b>8 апреля</b>	<b>Практическое занятие</b> для родителей «Дидактические игры для детей раннего возраста»	воспитатели	
<b>15 апреля</b>	<b>Практическое занятие для</b>	воспитатели	

	<b>родителей с детьми «В гостях у сказки»</b>		
<b>22 апреля</b>	<b>Консультация «Чем занять ребенка дома»</b>	воспитатели	
<b>29 апреля</b>	<b>Практическое занятие для родителей «Детские праздники в семье» «Детские праздники в семье»</b>	воспитатели	
<b>6 мая</b>	<b>Практическое занятие для родителей с детьми «Рисуем пальчиками»</b>	воспитатели	
<b>13 мая</b>	<b>Беседа «Агрессивность у маленьких детей»</b>	воспитатели	
<b>20 мая</b>	<b>Практическое занятие для родителей с детьми «Здравствуй, лето!»</b>	воспитатели	
<b>27 мая</b>	<b>Родительское собрание «Подведение итогов работы КП за 2021-2022 уч. год»</b>	воспитатели	
<b>В течение года</b>	Индивидуальное или групповое консультирование по запросу родителей (законных представителей)	воспитатели	
<b>В течение года</b>	Сбор данных о неорганизованных детях в возрасте 0-7 лет, проживающих на территории, прилегающей к д/с.	Заведующий воспитатели	



Также в ДОУ ведется кружковая работа.

**Перспективный план работы кружка «Умелые руки не знают скуки» 2021-2022 учебный год.**

месяц	Тема	Цели	Совместная деятельность педагога с детьми	Самостоятельная деятельность детей (развивающая среда)	Пед. процесс	Работа с родителями
Сентябрь	1. Знакомство с «Волшебными шкатулочками».	<p>Познакомить детей с видами тканей, с оборудованием для шитья.</p> <p>Убедить детей в необходимости соблюдения элементарных правил обращения с иглой и ниткой.</p>	<p>Рассматривание видов тканей.</p> <p>Рассказ воспитателя о производстве тканей.</p> <p>Работа с альбомом алгоритмов.</p> <p>Отгадывание загадок о швейных принадлежностях.</p> <p>Рассматривание журналов мод.</p>	<p>Альбом «Ткани».</p> <p>«Волшебные шкатулочки» (игла, игольница, ножницы, салфетки из ткани, нитки, наперсток, мел).</p> <p>Журналы мод.</p> <p>Альбом алгоритмов</p>	<p>Составления плана работы кружка на год.</p> <p>Создание альбома «Ткани».</p> <p>Создание альбома алгоритмов и пополнение его схемами:</p> <p>«Правильное обращение с иглой», «Как отмерять</p>	<p>Помощь в приготовлении «Волшебных шкатулочек».</p>

					нить», «Правильного обращения с ножницами»  Создание картотеки загадок.	
2. «Пуговка – помощница».	Обеспечить развитие умения пришивать пуговицу, правильно укреплять нить.  Развивать творческую фантазию, умение составлять композицию при помощи пуговиц.	Работа с альбомом алгоритмов.  Создание композиций из пуговиц.  Создание эскизов на бумаге.  Работа с коллекцией пуговиц.  Беседа с детьми «История пуговицы».	Альбом алгоритмов,  Различные виды пуговиц с 2-я отверстиями (коллекция пуговиц)  Иллюстрации с различными композициями из пуговиц.  Бумага, цв.карандаши, для создания эскизов.  «Волшебные шкатулочки»	Создание схемы пришивания пуговиц.  Заготовка шаблонов для композиций.	Закрепить дома умение пришивать пуговицы.	

октябрь	1.Шов «Вперед иголку».	<p>Познакомить детей с новым видом шва, показать, как правильно расположить иглу во время работы.</p> <p>Повторить правила обращения с иглой.</p>	<p>Прокладывание стежков по ткани.</p> <p>Учимся шить.</p> <p>Беседа «Как шьется одежда».</p> <p>Работа с альбомом алгоритмов.</p>	<p>Схема «Шов вперед иголку».</p> <p>Альбом алгоритмов.</p> <p>«Волшебные шкатулочки».</p> <p>Салфетки из ткани с намеченной линией шва.</p> <p>Журналы с детской модой.</p>	<p>Создание схемы «Шов вперед иголку».</p> <p>Заготовка салфеток с намеченной линией шва.</p>	
	2. «Салфетка».	<p>Обеспечить развитие умения разрезать ткань по выкройке, обрабатывать края ткани бахромой (выдергивая нити иголкой).</p> <p>Вызвать желание украсить свою салфетку, швом «Вперед иголку»</p>	<p>Работа с альбомом алгоритмов.</p> <p>Рассматривание вышитых салфеток.</p> <p>Работа с выкройками.</p> <p>Заготовка салфеток из ткани.</p>	<p>«Волшебные шкатулочки»</p> <p>Альбом алгоритмов.</p> <p>Образцы вышитых салфеток.</p> <p>Выкройки.</p>	<p>Подготовка материала для выставки.</p> <p>Заготовка выкроек для салфеток.</p>	<p>Принять участие в выставке «Забавные пуговицы».</p>

			Проблемная ситуация «Для чего украшать салфетку?»			
			Работа с выставкой «Забавные пуговицы»			
ноябрь	1. «Что такое аппликация?».	Познакомить детей с видами аппликации из ткани, со способами их укрепления.  Продолжить развитие умения разрезать ткань при помощи выкройки.	Работа с альбомом алгоритмов.  Рассматривание различных видов аппликаций.  Игровое упражнение «Найди аппликацию».  Рассказ о способах укрепления аппликации.  Работа с выкройками.	«Волшебные шкатулочки»  Альбом алгоритмов.  Выкройки.  Различные виды аппликаций для рассматривания.  Готовые шаблоны для сам.работы.	Заготовка шаблонов и алгоритмов пришивания аппликации.	Помощь в подборе различных видов аппликаций.

	2. «Предметная аппликация из ткани» (мальчики – машинки, девочки – цветочные фантазии).	Развитие творческих способностей детей, фантазии.  Обеспечить развитие умения использовать знакомые способы для создания образов аппликации.	Работа с альбомом алгоритмов.  Создание аппликаций на салфетке.  Закрепление правил работы с иглой.  Индивидуальная помощь в создании аппликации.  Работа с выкройками.  Создание эскизов.	«Волшебные шкатулочки»  Альбом алгоритмов.  Выкройки и шаблоны для создания аппликации.  Бумага, цв.карандаши, для создания эскизов.  Фетр для аппликаций.  Салфетки из ткани.  Пуговицы, бусина для украшения аппликации.	Подготовка шаблонов и материала (фетр).	Помощь ребенку в создании аппликации.
декабрь	1. Игрушки из фетра. Символ года – собака (1 занятие).	Познакомить детей с игрушками из фетра.  Вызвать у детей желание,	Работа с альбомом алгоритмов.  Беседа «Символ года».	«Волшебные шкатулочки»  Альбом алгоритмов.  Иллюстрации с	Создание выкройки «Собака», и её поэтапной сборки	

		самостоятельно создать игрушку.  Закрепить умение детей обводить шаблоны, размечать мелом ткань, делать выкройку простого изделия.	Рассматривание игрушек из фетра.  Работа с выкройкой, заготовка деталей игрушки.	изображением символов года.  Альбом игрушки из фетра.  Фетр.		
	2. Игрушки из фетра. Символ года – собака (2 занятие).	Закрепить умение детей сшивать края швом «вперед иголку», набивать игрушку.	Работа с альбомом алгоритмов.  Сборка игрушек.  Работа с выставкой.  Беседа рассуждение «Чему я научился в этом году»	«Волшебные шкатулочки»  Альбом алгоритмов.  Иллюстрации с изображением символов года.  Альбом игрушки из фетра.  Фетр, пуговицы, бусины, ленты для украшения игрушки.	Подбор материала, по работе кружка и оформление выставки.	Помощь в оформлении выставки «Умелые руки не знают скуки»

январь	1.Рисунок на ткани. Украшаем салфетку.	Познакомить детей с росписью по ткани.  Развитие художественного вкуса, фантазии.	Работа с альбомом алгоритмов.  Знакомство с новым видом красок.  Рассматривание расписных тканей.  Разрисовываем салфетку.	«Волшебные шкатулочки»  Альбом алгоритмов.  Краски по ткани, кисти.  Салфетки для раскрашивания.  Простой карандаш.	Подборка расписных тканей.	
	2.Подарок для папы. Разрисованная футболка (1 занятие).	Вызвать желание самостоятельно оформить подарок для папы (дедушки, брата, друга).  Обеспечить развитие умения рисовать по ткани.	Работа с альбомом алгоритмов.  Подбор рисунка для переноса на футболку.  Разметка рисунка простым карандашом на футболке.  Решение проблемной ситуации	«Волшебные шкатулочки».  Трафареты, простой карандаш.  Футболки по инд. размерам.  Подборка иллюстраций с расписными футболками.	Подготовка трафаретов, алгоритма рисования красками по ткани.	Подготовка белых футболок по индивидуальным размерам.

			«Подарок на 23 февраля»			
февраль	1.Подарок для папы. Разрисованная футболка (2 занятие).	Продолжить развитие умения рисовать красками по ткани.  Пробудить чувство гордости за выполненную работу.	Работа с альбомом алгоритмов.  Роспись приготовленной футболки красками.  Индивидуальная помощь в росписи.  Рассказы детей о том, как готовится к празднику в их семье.	«Волшебные шкатулочки».  Альбом алгоритмов.  Краски по ткани, кисти.  Графареты.  Подборка иллюстраций с расписными футболками.	Подготовка материалов для росписи.	Принять участие в празднике «День защитника отечества».
	2.Цветы из атласных лент.	Познакомить детей с новым видом ручного труда.  Помочь получить эстетическое	Работа с альбомом алгоритмов.  Беседа «История атласных лент».  Рассматривание	«Волшебные шкатулочки».  Альбом алгоритмов.  Различные виды	Составление алгоритма создания цветов из атласных лент.	Помощь в пополнении коллекции атласных лент.



		наслаждение от проделанной работы.	цветов из лент. Составление цветов из атласных лент при помощи шва «Вперед иголку».	атласных лент. Образцы цветов. Линейка.		
март	1. Подарок для мамы. Чехол для телефона, из фетра.	Обеспечить применение на практике полученных ранее умений.  Вызвать желание самостоятельно оформить подарок для мамы.  Пробудить чувство гордости за выполненную работу.	Работа с альбомом алгоритмов.  Работа с выкройками.  Украшение чехла при помощи цветов из атласных лент.  Рассказы детей о маме.  Индивидуальная помощь при шитье чехла.	«Волшебные шкатулочки».  Альбом алгоритмов.  Работы детей (цветы), для украшения чехла.  Иллюстрации с изображением чехлов для телефона.  Линейка.  Выкройки.	Создание выкроек чехла для телефона.	Помощь в подборе размеров для чехла.
	2. Пальчиковый театр из фетра «Теремок» (1 занятие).	Обеспечить применение на практике полученных	Работа с альбомом алгоритмов.  Игра -	«Волшебные шкатулочки».  Подборка иллюстрированных	Подборка выкроек для пальчикового театра из	

		<p>ранее умений.</p> <p>Вызвать желание помочь пополнить пальчиковый театр новыми игрушками.</p>	<p>драматизация сказки «Теремок».</p> <p>Подборка героев сказки, распределение их между детьми.</p> <p>Работа с выкройками.</p> <p>Заготовка деталей игрушек.</p>	<p>книг со сказкой «Теремок».</p> <p>Альбом алгоритмов.</p> <p>Иллюстрации с различными видами игрушек для театра.</p> <p>Материалы для создания пальчиковых игрушек:</p> <p>Фетр, выкройки, пуговицы, ленты, бусины.</p>	<p>фетра.</p> <p>Подготовка алгоритма шитья пальчиковой игрушки.</p>	
апрель	1.Пальчиковый театр из фетра «Теремок» (2 занятие).	<p>Обеспечить применение на практике полученных ранее умений.</p> <p>Вызвать желание помочь пополнить пальчиковый</p>	<p>Работа с альбомом алгоритмов.</p> <p>Соединение и оформление деталей игрушек.</p> <p>Рассматривание получившихся</p>	<p>«Волшебные шкатулочки».</p> <p>Подборка иллюстрированных книг со сказкой «Теремок».</p> <p>Альбом алгоритмов.</p>	<p>Подборка выкроек для пальчикового театра из фетра.</p> <p>Подготовка алгоритма шитья пальчиковой</p>	<p>Посетить премьеру сказки «Теремок», с игрушками выполненными детьми.</p>

		театр новыми игрушками.	игрушек. Постановка сказки для родителей новыми игрушками.	Иллюстрации с различными видами игрушек для театра. Материалы для создания пальчиковых игрушек.	игрушки.	
2.Игрушки для пальчикового театра, в подарок малышам.	Вызвать желание помочь малышам в пополнении пальчикового театра.  Развитие фантазии и творческих способностей детей.	Работа альбомом алгоритмов.  Работа выставкой.  Создание игрушек для пальчикового театра по выбору детей.  Индивидуальная помощь детям в создании и оформлении игрушки.  Работа	с с с	«Волшебные шкатулочки».  Альбом алгоритмов.  Материалы для создания пальчиковых игрушек:  Фетр, выкройки, пуговицы, ленты, бусины.  Подборка иллюстрированных книг со сказками	Оформление выставки «Умелые руки не знают скуки»	Принять участие в выставке детских работ по итогам года.

			выкройками.			
май	1.Подарок на память. Футболка к лету. (1 занятие).	Закрепление знаний и умений, полученных в течение года.  Вызвать у детей желание самостоятельно, без помощи взрослого сделать для себя подарок.	Работа с альбомом алгоритмов.  Беседа «Чему мы научились»  Подборка рисунков для оформления футболки.  Создание эскиза рисунка и перенос его на ткань.	«Волшебные шкатулочки».  Альбом алгоритмов.  Краски по ткани, трафареты, простой карандаш.  Иллюстрации с расписными футболками.  Пуговицы, бусины, пайетки, различная тесьма для оформления.	Подготовка футболок для детей, различных материалов для их оформления (краски, фурнитура)	
	2.Футболка к лету (2 занятие).	Закрепление знаний и умений, полученных в течение года.  Вызвать у детей желание	Роспись приготовленной футболки красками.  Оформление её различными	«Волшебные шкатулочки».  Альбом алгоритмов.  Краски по ткани, трафареты,	Создание подарков детям.  Организация чаепития.	Принять участие в организации чаепития.

		самостоятельно, без помощи взрослого сделать для себя подарок.	материалами. Индивидуальная помощь в росписи. Чаепитие с участием родителей.	простой карандаш. Иллюстрации с расписными футболками. Пуговицы, бусины, различная тесьма для оформления		
--	--	--	--	--	--	--

## 2. Планируемые результаты усвоения программы.

В соответствии с ФГОС ДО специфика дошкольного детства и системные особенности дошкольного образования делают неправомерными требования ребенка дошкольного возраста конкретных образовательных достижений, поэтому результаты освоения Программы представлены в виде целевых ориентиров дошкольного образования и представляют собой возрастные характеристики возможных достижений ребенка к концу дошкольного образования.

Реализация образовательных целей и задач Программы направлена на достижение целевых ориентиров дошкольного образования, которые описаны как основные характеристики развития ребенка. Основные характеристики развития ребенка представлены в виде изложения возможных достижений воспитанников на разных возрастных этапах дошкольного детства.

В соответствии с периодизацией психического развития ребенка, принятой культурно-исторической психологии, дошкольное детство подразделяется на три возраста детства: младенческий (первое и второе полугодия жизни), ранний (от 1 года до 3 лет) и дошкольный возраст (от 3 до 7 лет). Результатами освоения программы являются целевые ориентиры дошкольного образования, которые представляют собой социально-нормативные возрастные характеристики возможных достижений ребенка.

К целевым ориентирам дошкольного образования относятся следующие социально-нормативные возрастные характеристики возможных достижений ребенка:

### ***Целевые ориентиры в младенческом возрасте***

К концу первого полугодия жизни ребенок:

- Обнаруживает выраженную потребность в общении со взрослыми: проявляет интерес и положительные эмоции в ответ на обращения взрослого, инициирует общение, привлекая взрослого с помощью голосовых проявлений, улыбок, движений, охотно включается в эмоциональные игры;
- Проявляет поисковую и познавательную активность по отношению к предметному окружению: с интересом рассматривает игрушки и другие предметы, следит за их перемещением, прислушивается к издаваемым ими звукам, радуется, стремится взять игрушку в руки, обследовать ее.

К концу первого года жизни ребенок:

- Активно проявляет потребность в эмоциональном общении, поиске разнообразных впечатлений, чувствительность к эмоциям и смыслам слов взрослых, избирательное отношение к близким и посторонним людям;
- Активно обследует разнообразные предметы, интересуется и манипулирует ими, пытается подражать действиям взрослых; проявляет инициативу и настойчивость в желании получить ту или иную игрушку и действовать с ней по своему усмотрению;
- Во взаимодействии со взрослым пользуется разнообразными средствами общения: мимикой, жестами, голосовыми проявлениями (лепечет, произносит первые слова); стремится привлечь взрослого к совместным действиям с предметами; различает поощрение и порицание взрослыми своих действий;
- Охотно слушает детские стишки, песенки, игру на музыкальных инструментах, рассматривает картинки, узнает, что на них изображено, по просьбе взрослого может показать названный предмет; пытается сам использовать мелки и карандаши;
- Стремится проявлять самостоятельность при овладении навыками самообслуживания (есть ложкой, пить из чашки и пр.);
- Проявляет двигательную активность: свободно изменяет позу, сидит, ползает, встает на ножки, переступает ногами, ходит самостоятельно или при поддержке взрослых.

### ***Целевые ориентиры образования в раннем возрасте:***

- Ребенок интересуется окружающими предметами и активно действует с ними; эмоционально вовлечен в действия с игрушками и другими предметами, стремится проявлять настойчивость в достижении результата своих действий;
- Использует специфические, культурно фиксированные предметные действия, знает назначение бытовых предметов (ложки, расчески, карандаша и пр.) и умеет пользоваться ими. Владеет простейшими навыками самообслуживания; стремится проявлять самостоятельность в бытовом и игровом поведении;
- Владеет активной речью, включенной в общение; может обращаться с вопросами и просьбами, понимает речь взрослых; знает названия окружающих предметов и игрушек;
- Стремится к общению со взрослыми и активно подражает им в движениях и действиях; появляются игры, в которых ребенок воспроизводит действия взрослого;
- Проявляет интерес к сверстникам; наблюдает за их действиями и подражает им;
- Проявляет интерес к стихам, песням и сказкам, рассматриванию картинки, стремится двигаться под музыку; эмоционально откликается на различные произведения культуры и искусства;
- У ребенка развита крупная моторика, он стремится осваивать различные виды движения (бег, лазанье, перешагивание и пр.).

***Целевые ориентиры на этапе завершения дошкольного образования:***

- Ребенок овладевает основными культурными способами деятельности, проявляет инициативу и самостоятельность в разных видах деятельности - игре, общении, познавательно-исследовательской деятельности, конструировании и др.; способен выбирать себе род занятий, участников по совместной деятельности;
- Ребенок обладает установкой положительного отношения к миру, к разным видам труда, другим людям и самому себе, обладает чувством собственного достоинства; активно взаимодействует со сверстниками и взрослыми, участвует в совместных играх. Способен договариваться, учитывать интересы и чувства других, сопереживать неудачам и радоваться успехам других, адекватно проявляет свои чувства, в том числе чувство веры в себя, старается разрешать конфликты;
- Ребенок обладает развитым воображением, которое реализуется в разных видах деятельности, и прежде всего в игре; ребенок владеет разными формами и видами игры, различает условную и реальную ситуации, умеет подчиняться разным правилам и социальным нормам;

- Ребенок достаточно хорошо владеет устной речью, может выражать свои мысли и желания, может использовать речь для выражения своих мыслей, чувств и желаний, построения речевого высказывания в ситуации общения, может выделять звуки в словах, у ребенка складываются предпосылки грамотности;
- У ребенка развита крупная и мелкая моторика; он подвижен, вынослив, владеет основными движениями, может контролировать свои движения и управлять ими;
- Ребенок способен к волевым усилиям, может следовать социальным нормам поведения и правилам в разных видах деятельности, во взаимоотношениях со взрослыми и сверстниками, может соблюдать правила безопасного поведения и личной гигиены;
- Ребенок проявляет любознательность, задает вопросы взрослым и сверстникам, интересуется причинно-следственными связями, пытается самостоятельно придумывать объяснения явлениям природы и поступкам людей; склонен наблюдать, экспериментировать. Обладает начальными знаниями о себе, о природном и социальном мире, в котором он живет; знаком с произведениями детской литературы, обладает элементарными представлениями из области живой природы, естествознания, математики, истории и т.п.; ребенок способен к принятию собственных решений, опираясь на свои знания и умения в различных видах деятельности.

### **Целевые ориентиры на этапе завершения дошкольного образования у детей с ОВЗ:**

Предполагаемый результат для детей с ограниченными возможностями здоровья:

- формирование потребности осуществления доступных двигательных актов с активизацией и развитием тем самым двигательных возможностей;
- закрепление двигательных умений, полученных в результате специально проводимого лечения, в конкретных действиях, обязанных с осуществлением различных видов детской деятельности (бытовой, трудовой, игровой, изобразительной) с формированием тем самым двигательных навыков, необходимых для этих видов деятельности;
- стимуляция интереса, побуждения и потребности к любому активному действию;
- повышению работоспособности, развитию произвольности психических процессов;
- накопление чувственного опыта;
- понимать обращенную речь в соответствии с параметрами возрастной нормы;
- активизировать движения речевого аппарата с целью формирования правильной артикуляции гласных звуков и согласных раннего онтогенеза;



- расширить пассивный словарный запас и активизировать в речи существительные, глаголы, прилагательные по всем изучаемым лексическим темам на основе ознакомления с окружающим миром;
- формирование умения общаться в коллективе;
- создание психологически комфортных условий для эмоционально- личностной сферы и развития познавательных процессов у обучающихся;
- создание условий для социализации их в обществе.

### **3. Развивающее оценивание качества образовательной деятельности по Программе.**

В работе по диагностике знаний, умений и навыков детей дошкольного возраста педагогический коллектив ДОУ использует диагностические журналы, разработанные в соответствии с ФГОС ДО:

- «Диагностика педагогического процесса в первой младшей группе (с 2 до 3 лет) дошкольной образовательной организации/ авт.- сост. Н.В. Верещагина. - СПб: ООО «Издательство «ДЕТСТВО-ПРЕСС», 2021;
- «Диагностика педагогического процесса во второй младшей группе (с 3 до 4 лет) дошкольной образовательной организации/ авт.- сост. Н.В. Верещагина. - СПб: ООО «Издательство «ДЕТСТВО-ПРЕСС», 2021;
- «Диагностика педагогического процесса в средней группе (с 4 до 5 лет) дошкольной образовательной организации/ авт.- сост. Н.В. Верещагина. - СПб: ООО «Издательство «ДЕТСТВО-ПРЕСС», 2021;
- «Диагностика педагогического процесса в старшей группе (с 5 до 6 лет) дошкольной образовательной организации/ авт.- сост. Н.В. Верещагина. - СПб: ООО «Издательство «ДЕТСТВО-ПРЕСС», 2021;
- «Диагностика педагогического процесса в подготовительной к школе группе (с 6 до 7 лет) дошкольной образовательной организации/ авт.- сост. Н.В. Верещагина. - СПб: ООО «Издательство «ДЕТСТВО-ПРЕСС», 2021.

## **2. Содержательный раздел основной образовательной программы:**

### **2.1. Общее положение**

В содержательном разделе представлены:

- описание модулей образовательной деятельности в соответствии с направлениями развития ребенка в пяти образовательных областях: социально- коммуникативной, познавательной, речевой, художественно-эстетической и

физического развития, с учетом используемых вариативных программ дошкольного образования и методических пособий, обеспечивающих реализацию данного содержания;

- описание вариативных форм, способов, методов и средств реализации Программы с учетом возрастных и индивидуально-психологических особенностей воспитанников, специфики их образовательных потребностей, мотивов и интересов;
- адаптивная программа коррекционно-развивающей работы с детьми с ограниченными возможностями здоровья, описывающая образовательную деятельность по профессиональной коррекции нарушений развития детей, предусмотренную Программой.

В соответствии с положениями Стандарта и принципами Программы Организации предоставлено право выбора способов реализации образовательной деятельности в зависимости от конкретных условий, предпочтений педагогического коллектива Организации и других участников образовательных отношений, а также с учетом индивидуальных особенностей воспитанников, специфики их индивидуальных потребностей и интересов. При организации образовательной деятельности по направлениям, обозначенным образовательными областями, необходимо следовать принципам Программы, в частности принципам поддержки разнообразия детства, индивидуализации дошкольного образования, возрастной адекватности образования и другим. Определяя содержание образовательной деятельности в соответствии с этими принципами, следует принимать во внимание разнообразие интересов и мотивов детей, значительные индивидуальные различия между детьми, неравномерность формирования разных способностей у ребенка, а также особенности социокультурной среды, в которой проживают семьи воспитанников, и особенности места расположения Организации.

## **2.2. Описание образовательной деятельности в соответствии с направлениями развития ребенка, представленными в пяти образовательных областях.**

Описание вариативных форм, способов, методов и средств реализации Программы с учетом возрастных и индивидуальных особенностей дошкольников, специфики их образовательных потребностей и интересов.

Реализация Программы обеспечивается на основе вариативных форм, способов, методов и средств, представленных в образовательных программах, методических пособиях, соответствующих принципам и целям Стандарта и выбираемых педагогом с учетом многообразия конкретных социокультурных, географических, климатических условий реализации Программы, возраста воспитанников, состава групп, особенностей и интересов детей, запросов родителей (законных представителей).

Примером вариативных форм, способов, методов организации образовательной деятельности служат такие формы, как: образовательные предложения для целой группы (занятия), различные виды игр, в том числе свободная игра, игра-

исследование, ролевая и др. виды игр, подвижные и традиционные народные игры; взаимодействие и общение детей и взрослых и/или детей между собой; проекты различной направленности, прежде всего исследовательские; праздники, социальные акции т. п., а также использование образовательного потенциала режимных моментов. Все формы вместе и каждая в отдельности реализованы через сочетание организованных взрослыми и самостоятельно инициируемых, свободно выбираемых детьми видов деятельности. Любые формы, способы, методы и средства реализации Программы осуществляются с учетом базовых принципов Стандарта и раскрытых в разделе 1.2 принципов и подходов Программы, то есть обеспечивают активное участие ребенка в образовательном процессе в соответствии со своими возможностями и интересами, личностно-развивающий характер взаимодействия и общения и др.

При подборе форм, методов, способов реализации Программы для достижения планируемых результатов, описанных в Стандарте в форме целевых ориентиров и представленных в разделе 1.2. Программы, и развития в пяти образовательных областях необходимо учитывать общие характеристики возрастного развития детей и задачи развития для каждого возрастного периода.

### **2.2.1. Ранний возраст (1-3 года)**

#### *Социально – коммуникативное развитие*

В области социально-коммуникативного развития основными задачами образовательной деятельности являются создание условий для:

- дальнейшего развития общения ребенка со взрослыми;
- дальнейшего развития общения ребенка с другими детьми;
- дальнейшего развития игры;
- дальнейшего развития навыков самообслуживания.

#### *В сфере развития общения со взрослыми*

Взрослый удовлетворяет потребность ребенка в общении и социальном взаимодействии, поощряя ребенка к активной речи. Взрослый не стремится искусственно ускорить процесс речевого развития. Он играет с ребенком, используя различные предметы, при этом активные действия ребенка и взрослого чередуются; показывает образцы действий с предметами; создает предметно – развивающую среду для самостоятельной игры-исследования; поддерживает инициативу ребенка в общении и предметно-манипулятивной активности, поощряет его действия.

Способствует развитию у ребенка позитивного представления о себе и положительного самоощущения: подносит к зеркалу, обращая внимание ребенка на детали его внешнего облика, одежды; учитывает возможности ребенка, поощряет достижения ребенка, поддерживает инициативность и настойчивость в разных видах деятельности.

Взрослый способствует развитию у ребенка интереса и доброжелательного отношения к другим детям: создает безопасное пространство для взаимодействия детей, насыщая его разнообразными предметами, наблюдает за активностью детей в этом пространстве, поощряет проявление интереса детей друг к другу и просоциальное поведение, называя детей по имени, комментируя (вербализируя) происходящее. Особое значение в этом возрасте приобретает глобализация различных чувств детей, возникающих в процессе взаимодействия: радости, злости, огорчения, боли и т. п., которые появляются в социальных ситуациях. Взрослый продолжает поддерживать стремление ребенка самостоятельности в различных повседневных ситуациях и при овладении навыками самообслуживания.

#### *В сфере развития социальных отношений и общения со сверстниками*

Взрослый наблюдает за спонтанно складывающимся взаимодействием детей между собой в различных игровых и/или повседневных ситуациях; в случае возникающих между детьми конфликтов не спешит вмешиваться; обращает внимание детей на чувства, которые появляются у них в процессе социального взаимодействия; утешает детей в случае обиды и обращает внимание на то, что определенные действия могут вызывать обиду. В ситуациях, вызывающих позитивные чувства, взрослый комментирует, обращая внимание детей на то, что определенные ситуации и действия вызывают положительные чувства удовольствия, радости, благодарности и т. п. Благодаря этому дети учатся понимать собственные действия и действия других людей в плане их влияния на других, овладевая таким образом социальными компетентностями.

#### *В сфере развития игры*

Взрослый организует соответствующую игровую среду, в случае необходимости знакомит детей с различными игровыми сюжетами, помогает освоить разные игровые действия (покормить куклу, помешать в кастрюльке «еду»), организовать предметы-заместители, поддерживает попытки ребенка играть (мамы, дочки, врача и др.), организует несложные сюжетные игры с некими детьми.

#### *В сфере социального и эмоционального развития*

Взрослый грамотно проводит адаптацию ребенка к Организации, учитывая особенность детей к близким, привлекает родителей (законных представителей, родных для участия и содействия в период адаптации. Взрослый, первоначально присутствии родителей (законных представителей) или близких, знакомится с ребенком и налаживает с ним эмоциональный контакт. Взрослый следит за эмоциональным состоянием ребенка и поддерживает постоянный контакт с родителями

(законными представителями); предоставляет возможность ребенку постепенно, в собственном темпе осваивать программу и режим Организации, не предъявляя ребенку излишних требований.

Ребенок знакомится с другими детьми. Взрослый же при необходимости оказывает ему в этом поддержку, представляя нового ребенка другим детям, называя ребенка по имени, усаживая его на первых порах рядом с собой. Также в случае необходимости взрослый помогает ребенку найти себе занятия, знакомя его с пространством Организации, имеющимися в нем предметами и материалами. Взрослый поддерживает стремление детей к самостоятельности в самообслуживании (дает возможность самим одеваться, умываться и пр., помогает им), поощряет участие детей в повседневных бытовых занятиях; приучает к опрятности, знакомит с правилами этикета.

#### *Познавательное развитие*

В сфере познавательного развития основными **задачами образовательной деятельности** являются создание условий для:

- ознакомления детей с явлениями и предметами окружающего мира, овладения предметными действиями;
- развития познавательно-исследовательской активности и познавательных способностей.

#### *В сфере ознакомления с окружающим миром*

Взрослый знакомит детей с назначением и свойствами окружающих предметов и явлений в группе, на прогулке, в ходе игр и занятий; помогает освоить действия с игрушками-орудиями (совочком, лопаткой и пр.).

#### *В сфере развития познавательно-исследовательской активности и познавательных способностей*

Взрослый поощряет любознательность и исследовательскую деятельность детей, создавая для этого насыщенную предметно-развивающую среду, наполняя ее соответствующими предметами. Для этого можно использовать предметы быта — кастрюли, кружки, корзинки, пластмассовые банки, бутылки, а также грецкие орехи, каштаны, песок и воду. Взрослый с вниманием относится к проявлению интереса детей к окружающему природному миру, к детским вопросам, не спешит давать готовые ответы, разделяя удивление и детский интерес.

#### *Речевое развитие*

В области речевого развития основными **задачами образовательной деятельности** являются создание условий для:

- развития речи у детей в повседневной жизни;
- развития разных сторон речи в специально организованных играх и занятиях.

#### *В сфере развития речи в повседневной жизни*

Взрослые внимательно относятся к выражению детьми своих желаний, чувств, интересов, вопросов, терпеливо выслушивают детей, стремятся понять, что ребенок хочет сказать, поддерживая тем самым активную речь детей. Взрослый не указывает на речевые ошибки ребенка, но повторяет за ним слова правильно.

Взрослый использует различные ситуации для диалога с детьми, а также создает условия для развития общения детей между собой. Он задает открытые вопросы, побуждающие детей к активной речи; комментирует события ситуации их повседневной жизни; говорит с ребенком о его опыте, событиях жизни, его интересах; инициирует обмен мнениями и информацией между детьми.

#### *В сфере развития разных сторон речи*

Взрослые читают детям книги, вместе рассматривают картинки, объясняют, что на них изображено, поощряют разучивание стихов; организуют речевые игры, стимулируют словотворчество; проводят специальные игры и занятия, направленные на обогащение словарного запаса, развитие грамматического, интонационного строя речи, на развитие планирующей и регулирующей функций речи.

#### *Художественно – эстетическое развитие*

В области художественно-эстетического развития основными задачами образовательной деятельности являются создание условий для:

- развития у детей эстетического отношения к окружающему миру;
- приобщения к изобразительным видам деятельности;
- приобщения к музыкальной культуре;
- приобщения к театрализованной деятельности.

#### *В сфере развития у детей эстетического отношения к окружающему миру*

Взрослые привлекают внимание детей к красивым вещам, красоте природы, произведениям искусства, вовлекают их в процесс сопереживания по поводу воспринятого, поддерживают выражение эстетических переживаний ребенка.

#### *В сфере приобщения к изобразительным видам деятельности*

Взрослые предоставляют детям широкие возможности для экспериментирования с материалами — красками, карандашами, мелками, пластилином, глиной, бумагой и др.; знакомят с разнообразными простыми приемами изобразительной деятельности; поощряют воображение и творчество детей.

#### *В сфере приобщения к музыкальной культуре*

Взрослые создают в Организации и в групповых помещениях музыкальную среду, органично включая музыку в повседневную жизнь. Предоставляют детям возможность прослушивать фрагменты музыкальных произведений, звучание различных, в том числе детских музыкальных инструментов, экспериментировать с инструментами и звучащими предметами. Поют вместе с детьми песни, побуждают ритмично двигаться под музыку; поощряют проявления эмоционального отклика ребенка на музыку.

### *В сфере приобщения детей к театрализованной деятельности*

Взрослые знакомят детей с театрализованными действиями в ходе разнообразных игр, инсценируют знакомые детям сказки, стихи, организуют просмотры театрализованных представлений. Побуждают детей принимать посильное участие в инсценировках, беседуют с ними по поводу увиденного.

### *Физическое развитие*

В области физического развития основными *задачами образовательной деятельности* являются создание условий для:

- укрепления здоровья детей, становления ценностей здорового образа жизни;
- развития различных видов двигательной активности;
- формирования навыков безопасного поведения.

### *В сфере укрепления здоровья детей, становления ценностей здорового образа жизни*

Взрослые организуют правильный режим дня, приучают детей к соблюдению правил личной гигиены, в доступной форме объясняют, что полезно и что вредно для здоровья.

### *В сфере развития различных видов двигательной активности*

Взрослые организуют пространственную среду с соответствующим оборудованием — как внутри помещений Организации, так и на внешней ее территории (горки, качели и т. п.) для удовлетворения естественной потребности детей в движении, для развития ловкости, силы, координации и т. п. Проводят подвижные игры, способствуя получению детьми радости от двигательной активности, развитию ловкости, координации движений, правильной осанки. Вовлекают детей в игры с предметами, стимулирующие развитие мелкой моторики.

### *В сфере формирования навыков безопасного поведения*

Взрослые создают в Организации безопасную среду, а также предостерегают детей от поступков, угрожающих их жизни и здоровью. Требования опасности не должны реализовываться за счет подавления детской активности и препятствования деятельному исследованию мира.

## **2.2.2. Дошкольный возраст**

### **Социально-коммуникативное развитие**

Области социально-коммуникативного развития ребенка в условиях информационной социализации основными *задачами образовательной деятельности* являются создание условий для:

- развития положительного отношения ребенка к себе и другим людям;

- развития коммуникативной и социальной компетентности, в том числе информационно-социальной компетентности;
- развития игровой деятельности;
- развития компетентности в виртуальном поиске.

В сфере развития положительного отношения ребенка к себе и другим людям взрослые создают условия для формирования у ребенка положительного самоощущения — уверенности в своих возможностях, в том, что он хороший, его любят.

Способствуют развитию у ребенка чувства собственного достоинства, осознанию своих прав и свобод (иметь собственное мнение, выбирать друзей, виды деятельности, иметь личные вещи, по собственному усмотрению использовать личное время).

Взрослые способствуют развитию положительного отношения ребенка к окружающим его людям: воспитывают уважение и терпимость к другим детям и взрослым, вне зависимости от их социального происхождения, расовой национальной принадлежности, языка, вероисповедания, пола, возраста, ценностного и поведенческого своеобразия; воспитывают уважение к чувству естественного достоинства других людей, их мнениям, желаниям, взглядам.

*В сфере развития коммуникативной и социальной компетентности*

У детей с самого раннего возраста возникает потребность в общении и социальных контактах. Первый социальный опыт дети приобретают в семье, в повседневной жизни, принимая участие в различных семейных событиях. Уклад жизни и ценности семьи оказывают влияние на социально-коммуникативное развитие детей.

Взрослые создают в Организации различные возможности для приобщения детей к ценностям сотрудничества с другими людьми, прежде всего реализуя принципы личностно-развивающего общения и содействия, предоставляя детям возможность принимать участие в различных событиях, планировать совместную работу. Это способствует развитию у детей чувства личной ответственности, ответственности за другого человека, чувства «общего дела», понимания необходимости согласовывать с партнерами по деятельности мнения и действия. Взрослые помогают детям распознавать эмоциональные переживания и состояния окружающих, выражать собственные переживания. Способствуют формированию у детей представлений о добре и зле, обсуждая с ними различные ситуации из жизни, из рассказов, сказок, обращая внимание на проявления щедрости, жадности, честности, лживости, злости, доброты и др., таким образом создавая условия освоения ребенком этических правил и норм поведения.

Взрослые предоставляют детям возможность выражать свои переживания, чувства, взгляды, убеждения и выбирать способы их выражения, исходя из имеющегося у них опыта. Эти возможности свободного самовыражения играют ключевую роль в развитии речи и коммуникативных способностей, расширяют словарный запас и умение логично и связно выразить



свои мысли, развивают готовность принятия на себя ответственности в соответствии с уровнем развития. Интерес и внимание взрослых к многообразным проявлениям ребенка, его интересам и склонностям повышает его доверие к себе, веру в свои силы. Возможность внести свой вклад в общее дело и повлиять на ход событий, например, при участии в планировании, возможность выбора содержания и способов своей деятельности помогает детям со временем приобрести способность и готовность к самостоятельности и участию в жизни общества, что характеризует взрослого человека современного общества, осознающего ответственность за себя и сообщество.

Взрослые способствуют развитию у детей социальных навыков: при возникновении конфликтных ситуаций не вмешиваются, позволяя детям решить конфликт самостоятельно и помогая им только в случае необходимости. В различных социальных ситуациях дети учатся договариваться, соблюдать очередность, устанавливать новые контакты. Взрослые способствуют освоению детьми элементарных правил этикета и безопасного поведения дома, на улице. Создают условия для развития бережного, ответственного отношения ребенка к окружающей природе, рукотворному миру, а также способствуют усвоению детьми правил безопасного поведения, прежде всего на своем собственном примере и примере других, сопровождая собственные действия и/или действия детей комментариями.

#### *В сфере развития игровой деятельности*

Взрослые создают условия для свободной игры детей, организуют и поощряют участие детей в сюжетно-ролевых, дидактических, развивающих компьютерных играх и других игровых формах; поддерживают творческую импровизацию в игре. Используют дидактические игры и игровые приемы в разных видах деятельности и при выполнении режимных моментов.

### **Игровая деятельность.**

#### *Классификация игр детей раннего и дошкольного возраста*

Игры			Возрастная адресованность (годы жизни детей)						
Классы	Виды	Подвиды	1	2	3	4	5	6	7
1	2	3	4						
<u>Игры, возникающие по инициативе</u>	Игры-экспериментирования	С животными и людьми							
		С природными объектами							

<a href="#">ребенка</a>		Общения с людьми							
		Со специальными игрушками для экспериментирования							
	Сюжетные самодетельные игры	Сюжетно -отобразительные							
		Сюжетно - ролевые							
		Режиссерские							
		Театрализованные							
<a href="#">Игры, связанные с исходной инициативой взрослого</a>	Обучающие игры	Автодидактические предметные							
		Сюжетно - дидактические							
		Подвижные							
		Музыкальные							
		Учебно - предметные дидактические							
	Досуговые игры	Интеллектуальные							
		Забавы							
		Развлечения							
		Театральные							
		Празднично-карнавальные							
		Компьютерные							
<a href="#">Игры народные, идущие от исторических традиций этноса</a>	Обрядовые игры	Культовые							
		Семейные							
		Сезонные							
	Тренинговые игры	Интеллектуальные							

		Сенсомоторные							
		Адаптивные							
	Досуговые игры	Игрища							
		Тихие							
		Забавляющие							
		Развлекающие							

Сюжетная самостоятельная игра как деятельность предъявляет к ребенку ряд требований, способствующих формированию психических новообразований:

- *действие в воображаемом плане способствует развитию символической функции мышления;*
- *наличие воображаемой ситуации способствует формированию плана представлений;*
- *игра направлена на воспроизведение человеческих взаимоотношений, следовательно, она способствует формированию у ребенка способности определенным образом в них ориентироваться;*
- *необходимость согласовывать игровые действия способствует формированию реальных взаимоотношений между играющими детьми.*

**Принципы руководства сюжетно-ролевой игрой:** для того, чтобы дети овладели игровыми умениями, воспитатель должен играть вместе с ними.

На каждом возрастном этапе игра разворачивается особым образом, так, чтобы детьми «открывался» и усваивался новый, более сложный способ построения игры.

На каждом возрастном этапе при формировании игровых умений необходимо ориентировать детей, как на осуществление игрового действия, так и на пояснение его смысла партнерам.

Руководя сюжетно-ролевой игрой, педагог должен помнить:

- **об обязательном общении с детьми:** диалогическом общении, полилогическом общении, предполагающем диалог с несколькими участниками игры одновременно (во время многоотраслевого сюжетного построения) и воспитывающем полифоничное слуховое восприятие;
- **создании проблемных ситуаций,** позволяющих стимулировать творческие проявления детей в поиске решения задачи.

Немаловажно способствовать развитию игры, используя прямые (предполагают «вмешательство» взрослого в виде прямого показа и руководства деятельностью) и косвенные (предполагают ненавязчивое побуждение к деятельности) воздействия на игру и играющих.

### ***Комплексный метод руководства игрой***

### **Патриотическое воспитание.**

Для детей на этапе завершения дошкольного образования характерно:

- Проявление доброжелательного внимания к окружающим, стремление оказать помощь, поддержку другому человеку;
- Уважение к достоинству других;
- Стремление к познанию окружающей действительности;
- Решение вопросов о далёком прошлом и будущем, об устройстве мира;
- Бережное отношение к окружающей природе, результатам труда других людей, чужим и своим вещам.

Основу содержания гражданско- патриотического воспитания составляют общечеловеческие ценности.

Из всего спектра общечеловеческих ценностей, имеющих особое значение для содержания и организации воспитательного процесса можно выделить следующие:

- *«Человек» - абсолютная ценность, «мера всех вещей». Сегодня гуманизму возвращается его индивидуальное начало, из средства человек становится целью. Личность ребенка становится реальной ценностью.*
- *«Семья» - первый коллектив ребенка и естественная среда его развития, где закладываются основы будущей личности. Необходимо возродить в людях чувства чести рода, ответственность за фамилию, перестроить взгляды на роль семьи, ее природное назначение.*
- *«Труд» - основа человеческого бытия, «вечное естественное условие человеческой жизни». Приобщение детей к труду всегда было важной частью воспитания. Задача педагога - воспитывать у детей уважение к людям, прославившим наш тульский край честным трудом.*

- *«Культура»* - богатство, накопленное человечеством в сфере духовной и материальной жизни людей, высшее проявление творческих сил и способностей человека. Воспитание должно быть культуросообразно. *Задача педагога- помочь воспитанникам в овладении духовной культурой своего народа*, при этом надо иметь в виду, что одна из главных особенностей русского национального характера- высокая духовность.
- *«Отечество»* - единственная уникальная для каждого человека Родина, данная ему судьбой, доставшаяся от его предков. *Задача педагога- воспитание уважительного, бережного отношения к истории и традициям своего народа, любви к родному краю, формирование представлений о явлениях общественной жизни , т.е. воспитание патриотических чувств.*
- *«Земля»* - общий дом человечества. Это земля людей и живой природы. Важно подвести детей к пониманию, что будущее Земли зависит от того, как к ней относятся люди. *На данном этапе неопределимо экологическое воспитание, формирование интереса к общечеловеческим проблемам.*

Воспитание чувства патриотизма у дошкольника – процесс сложный и длительный, требующий от педагога большой личной убежденности и вдохновения. Работа должна вестись систематически, планомерно во всех группах, в разных видах деятельности и по разным направлениям: воспитание любви к близким, к детскому саду, к родному краю, к своей стране.

### Содержание образовательной деятельности по ознакомлению с Красноярским краем.

№	Тема	Средняя группа	Старшая группа	Подготовительная группа
1	Я, моя семья	Понятия «семья». Члены семьи. Место ребенка в семье (сын, дочь, брат, сестра, внук, внучка). Семейные обязанности	Понятия «семья», «родной дом». Семья- группа живущих вместе родственников. Значение семьи для человека. Объяснение смысла пословиц: «Дома и стены помогают», «Мой дом - моя крепость»	Различные уклады семейного быта. Семейные традиции. Понятие «предки». Несколько поколений составляют «род». Родословная. Генеалогическое древо.
2	Родной край	Край, в котором я живу.	Понятия «Родина», «малая родина».	Культурно- историческое наследие

		Село, в котором я живу. Улица, на которой я живу. Улица, на которой находится детский сад. Достопримечательности. Современные и старинные постройки.	Путешествие в прошлое родного края. Исторические памятники. Крестьянские и городские постройки.	края. Особенности городской и сельской местности. Каменное и деревянное зодчество. Архитектура и функциональные особенности отдельных зданий. Города, районы, реки Красноярского края, их современное и древнее название.
3	Природа родного края	Растения сада, огорода, цветника, характерные для Красноярского края. Домашние и дикие животные, среда их обитания.	Растительный и животный мир Красноярского края области. Красная книга Красноярского края. Охрана природы. Зеленая аптека (лекарственные растения). Особенности ландшафта.	
4	Красноярский край – жемчужина Сибири	Богатства сибирской земли		
5	Быт, традиции	Знакомство с русской избой и домашней утварью. Загадки о предметах быта. Знакомство с традиционными народными праздниками. Произведения устного народного творчества Красноярского края	Функциональное предназначение предметов русского быта. Сочетание сезонного труда и развлечений - нравственная норма народной жизни. Традиционные народные праздники. Песни Красноярского края. Чаепитие на Руси.	Народный календарь. Традиционные обрядные праздники, особенности их празднования в Красноярском крае, традиционные праздничные блюда.
6	Русский народный	Знакомство с народным костюмом. Материал, из	Знакомство с историей костюма. Орнамент и его предназначение.	Особенности народного костюма. Женский и мужской костюмы.

	костюм	которого изготовлен костюм. Детали костюма.	Одежда наших предков.	Современный костюм.
7	Народные игры	Русские народные игры, традиционные в Красноярском крае	Народные обрядовые игры. Знакомство с разными видами жеребьевок (выбором ведущего игры). Разучивание считалок, слов к играм.	Старинные и современные народные игры, традиционные в Красноярском крае.
8	Земляки, прославившие край	Понятие «земляки». Красноярские писатели, поэты и художники. Основоположники промышленного производства. Красноярцы- герои Великой отечественной войны. Наши современники- земляки, прославившие наш город.		

### Формирование основ безопасности жизнедеятельности

#### Основные направления работы по ОБЖ

- Усвоение дошкольниками первоначальных знаний о правилах безопасного поведения;
- Формирование у детей качественно новых двигательных навыков и бдительного восприятия окружающей обстановки;
- Развитие у детей способности к предвидению возможной опасности в конкретной меняющейся ситуации и построению адекватного безопасного поведения;

#### Основные принципы работы по воспитанию у детей навыков безопасного поведения

- Важно не механическое заучивание детьми правил безопасного поведения, а воспитание у них навыков безопасного поведения в окружающей его обстановке.
- Воспитатели и родители не должны ограничиваться словами и показом картинок (хотя это тоже важно). С детьми надо рассматривать и анализировать различные жизненные ситуации, если возможно, проигрывать их в реальной обстановке.
- Занятия проводить не только по графику или плану, а использовать каждую возможность (ежедневно), в процессе игр, прогулок и т.д., чтобы помочь детям полностью усвоить правила, обращать внимание детей на ту или иную сторону правил.
- Развивать качества ребенка: его координацию, внимание, наблюдательность, реакцию и т.д. Эти качества очень нужны и для безопасного поведения.

## Примерное содержание работы

### 1) Ребенок и другие люди:

- О несовпадении приятной внешности и добрых намерений.
- Опасные ситуации контактов с незнакомыми людьми.
- Ситуации насильственного поведения со стороны незнакомого взрослого.
- Ребенок и другие дети, в том числе подросток.
- Если «чужой» приходит в дом.
- Ребенок как объект сексуального насилия.

### 2) Ребенок и природа:

- В природе все взаимосвязано.
- Загрязнение окружающей среды.
- Ухудшение экологической ситуации.
- Бережное отношение к живой природе.
- Ядовитые растения.
- Контакты с животными.
- Восстановление окружающей среды.

### 3) Ребенок дома:

- Прямые запреты и умение правильно обращаться с некоторыми предметами.
- Открытое окно, балкон как источник опасности.
- Экстремальные ситуации в быту.

### 4) Ребенок и улица:

- Устройство проезжей части.
- Дорожные знаки для водителей и пешеходов.
- Правила езды на велосипеде.
- О работе ГИБДД.
- Милиционер- регулировщик.
- Правила поведения в транспорте.



- Если ребенок потерялся на улице.

## **Развитие трудовой деятельности.**

Компоненты трудовой деятельности.

- 1) Планирование и контроль (умение ставить перед собой цель возникает у детей в среднем дошкольном возрасте).
- 2) Оценка достигнутого результата с точки зрения его важности для самого ребенка и для всей группы.
- 3) Мотивы, побуждающие детей к труду:
  - интерес к процессу действий;
  - интерес к будущему результату;
  - интерес к овладению новыми навыками;
  - соучастие в труде совместно с взрослыми;
  - осознание своих обязанностей;
  - осознание смысла, общественной важности труда. Чем выше уровень развития трудовой деятельности, тем выше ее воспитательный потенциал.

Своеобразие трудовой деятельности детей:

- 1) «субъективная значимость труда», то есть оценка результата не с точки зрения выполненного объема работы, а с учетом проявления заботливости, настойчивости, затраченных трудовых или волевых усилий.
- 2) связь с игрой, которая проявляется:
  - в манипулятивных действиях детей, исполняющих роли взрослых;
  - в продуктивных действиях, составляющих сюжет игры;
  - во включении игровых действий в трудовой процесс;
  - в ролевом поведении ребенка, создающего образ труженика.

Виды труда:

- 1) Самообслуживание.
- 2) Хозяйственно-бытовой труд.
- 3) Труд в природе.
- 4) Ручной труд.

5) Ознакомление с трудом взрослых.

Формы организации трудовой деятельности:

1) Поручения:

- простые и сложные;
- эпизодические и длительные;
- коллективные.

2) Дежурства.

3) Коллективный труд.

4)

Типы организации труда детей

1) Индивидуальный труд.

2) Труд рядом.

3) Общий труд.

4) Совместный труд.

### Особенности структуры и формы детской трудовой деятельности

Условное обозначение	Особенности структуры	Наличие совместных действий в зависимости от участников
Индивидуальный труд	Ребенок действует сам, выполняя все задания в индивидуальном темпе	Не испытывает никакой зависимости от других детей
Труд рядом		
Труд общий	Участников объединяет общее задание и общий результат	Возникает необходимость согласований при распределении задания, при обобщении результатов
Труд совместный	Наличие тесной зависимости от партнеров, темпа и качества их деятельности	Каждый участник является контролером деятельности предыдущего участника

## Методы и приемы трудового воспитания детей

*I группа методов: формирование нравственных представлений, суждений, оценок.*

- 1) Решение маленьких логических задач, загадок.
- 2) Приучение к размышлению, логические беседы.
- 3) Беседы на этические темы.
- 4) Чтение художественной литературы.
- 5) Рассматривание иллюстраций.
- 6) Рассказывание и обсуждение картин, иллюстраций.
- 7) Просмотр телепередач, диафильмов, видеофильмов.
- 8) Задачи на решение коммуникативных ситуаций.
- 9) Придумывание сказок.

*II группа методов: создание у детей практического опыта трудовой деятельности.*

- 1) Приучение к положительным формам общественного поведения.
- 2) Показ действий.
- 3) Пример взрослого и детей.
- 4) Целенаправленное наблюдение.
- 5) Организация интересной деятельности (общественно-полезный труд).
- 6) Разыгрывание коммуникативных ситуаций.
- 7) Создание контрольных педагогических ситуаций.

## Формы работы с детьми по образовательной области «Социально-коммуникативное развитие»

Содержание	Возраст	Совместная деятельность	Режимные моменты	Самостоятельная деятельность
1. Развитие игровой деятельности	3-7 лет младшая,	Занятия, экскурсии, наблюдения, чтение	В соответствии с режимом дня	Игры-экспериментирование

<ul style="list-style-type: none"> <li>• Сюжетно-ролевые игры</li> <li>• Подвижные игры</li> <li>• Театрализованные игры</li> <li>• Дидактические игры</li> </ul>	<p>средняя, старшая и подг. к школе группы</p>	<p>художественной литературы, видеоинформация, досуги, праздники, обучающие игры, досуговые игры, народные игры. Самостоятельные сюжетно-ролевые игры, дидактические игры, досуговые игры с участием воспитателей</p>		<p>Сюжетные самодеятельные игры (с собственными знаниями детей на основе их опыта). Внеигровые формы: самодеятельность дошкольников; изобразительная деятельность; труд в природе; экспериментирование; конструирование; бытовая деятельность; наблюдение</p>
<p>2 . Приобщение к элементарным общепринятым нормам и правилам взаимоотношения со сверстниками и взрослыми</p>	<p>3-5 лет младшая и средняя группы</p>	<p>Беседы, обучение, чтение худ. литературы, дидактические игры, игровые занятия, сюжетно ролевые игры, игровая деятельность (игры в парах, совместные игры с несколькими партнерами, пальчиковые игры)</p>	<p>Индивидуальная работа во время утреннего приема (беседы, показ); Культурно-гигиенические процедуры (объяснение, напоминание); Игровая деятельность во время прогулки (объяснение, напоминание)</p>	<p>Игровая деятельность, дидактические игры, сюжетно ролевые игры, самообслуживание</p>
	<p>5-7 лет</p>	<p>Беседы- занятия,</p>	<p>Индивидуальная работа во</p>	<p>Игровая деятельность</p>

	старшая и подг. к школе группы	чтение худ. литературы, проблемные ситуации, поисково –творческие задания, экскурсии, праздники, просмотр видеофильмов, театрализованные постановки, решение задач	время утреннего приема Культурно-гигиенические процедуры (напоминание); Игровая деятельность во время прогулки (напоминание); дежурство; тематические досуги. Минутка вежливости	(игры в парах, совместные игры с несколькими партнерами, хороводные игры, игры с правилами), дидакт. игры, сюжетно-ролевые игры, дежурство, самообслуживание, подвижные, театрализованные игры, продуктивная деят-ть
3. Формирование гендерной, семейной и гражданской принадлежности <ul style="list-style-type: none"> <li>• образ Я</li> <li>• семья</li> <li>• детский сад</li> <li>• родная страна</li> <li>• наша армия (со ст. гр.)</li> <li>• наша планета (подг.гр)</li> </ul>	3-5 лет младшая и средняя группы	Игровые упражнения, познавательные беседы, дидактические игры, праздники, музыкальные досуги, развлечения, чтение рассказ экскурсия	Прогулка Самостоятельная деятельность Тематические досуги Труд (в природе, дежурство)	сюжетно-ролевая игра, дидактическая игра, настольно-печатные игры
	5-7 лет старшая и подг. к школе группы	Викторины, КВН, познавательные досуги, тематические досуги, чтение рассказ экскурсия	Тематические досуги Создание коллекций Проектная деятельность Исследовательская деятельность	Сюжетно-ролевая игра, дидактическая игра, настольно-печатные игры, продуктивная деятельность, дежурство

4. Формирование патриотических чувств	5-7 лет старшая и подг. к школе группы	познавательные беседы, развлечения, моделирование, настольные игры, чтение, творческие задания, видеофильмы	Игра Наблюдение Упражнение	рассматривание иллюстраций, дидактическая игра, изобразительная деятельность
5. Формирование чувства принадлежности к мировому сообществу	5-7 лет старшая и подг. к школе группы	познавательные викторины, КВН, конструирование, моделирование, чтение	Объяснение Напоминание Наблюдение	рассматривание иллюстраций, продуктивная деятельность, театрализация
1. Формирование основ собственной безопасности <ul style="list-style-type: none"> <li>• ребенок и другие люди</li> <li>• ребенок и природа</li> <li>• ребенок дома</li> <li>• ребенок и улица</li> </ul>	3-7 лет	Беседы, обучение, Чтение Объяснение, напоминание Упражнения, Рассказ Продуктивная Деятельность Рассматривание иллюстраций Рассказы, чтение Целевые прогулки	Дидактические и настольно-печатные игры; Сюжетно-ролевые игры Минутка безопасности Показ, объяснение, бучение, напоминание	Рассматривание иллюстраций Дидактическая игра Продуктивная деятельность Для самостоятельной игровой деятельности - разметка дороги вокруг детского сада, Творческие задания, Рассматривание Иллюстраций, Дидактическая игра, Продуктивная деятельность
7. Развитие трудовой деятельности				
7.1. Самообслуживание	3-4 года младшая	Напоминание, беседы, потешки	Показ, объяснение, обучение, наблюдение.	Дидактическая игра Просмотр

	группа	Разыгрывание игровых ситуаций	Напоминание Создание ситуаций, побуждающих детей к проявлению навыков самообслуживания	видеофильмов
	4-5 лет средняя группа	Упражнение, беседа, объяснение, поручение Чтение и рассматривание книг познавательного характера о труде взрослых, досуг	Показ, объяснение, обучение, напоминание Создание ситуаций побуждающих детей к оказанию помощи сверстнику и взрослому.	Рассказ, потешки, Напоминание Просмотр видеофильмов, Дидактические игры
	5-7 лет старшая и подг. к школе группы	Чтение художественной литературы Поручения, игровые ситуации, Досуг	Объяснение, обучение, напоминание Дидактические и развивающие игры	Дидактические игры, рассматривание иллюстраций, сюжетно-ролевые игры
7.2. Хозяйственно-бытовой труд	3-4 года младшая группа	Обучение, наблюдение поручения, рассматривание иллюстраций. Чтение художественной литературы, просмотр видеофильмов,	Обучение, показ, объяснение, Наблюдение. Создание ситуаций, побуждающих детей к проявлению навыков самостоятельных трудовых действий	Продуктивная деятельность, поручения, совместный труд детей
	4-5 лет средняя	Обучение, поручения, совместный труд,	Обучение, показ, объяснение напоминание	Творческие задания, дежурство,

	группа	дидактические игры, продуктивная деятельность Чтение художественной литературы, просмотр видеофильмов	Дидактические и развивающие игры. Создание ситуаций, побуждающих детей к закреплению желания бережного отношения к своему труду и труду других людей	задания, поручения совместный труд детей
	5-7 лет старшая и подг. к школе группы	Обучение, коллективный труд, поручения, дидактические игры, продуктивная деятельность, экскурсии	Обучение, показ, объяснение Трудовые поручения, участие в совместной со взрослым в уборке игровых уголков, участие в ремонте атрибутов для игр детей и книг. Уборка постели после сна, Сервировка стола, Самостоятельно раскладывать подготовленные воспитателем материалы для занятий, убирать их	Творческие задания, дежурство, задания, поручения
7.3. Труд в природе	3-4 года младшая группа	Обучение, совместный труд детей и взрослых, беседы, чтение художественной литературы	Показ, объяснение, обучение наблюдение Дидакт. и развивающие игры. Создание ситуаций,	Продуктивная деятельность, тематические досуги



			<p>побуждающих детей к проявлению заботливого отношения к природе. Наблюдение, как взрослый ухаживает за растениями и животными.</p> <p>Наблюдение за изменениями, произошедшими со знакомыми растениями и животными</p>	
	4-5 лет средняя группа	<p>Обучение, совместный труд детей и взрослых, беседы, чтение художественной литературы, дидактическая игра</p> <p>Просмотр видеофильмов</p>	<p>Показ, объяснение, обучение напоминания</p> <p>Дидактические и развивающие игры.</p> <p>Трудовые поручения, участие в совместной работе со взрослым в уходе за растениями и животными, уголка природы</p> <p>Выращивание зелени для корма птиц в зимнее время.</p> <p>Подкормка птиц .</p> <p>Работа на огороде и цветнике</p>	<p>Продуктивная деятельность, ведение календаря природы совместно с воспитателем, тематические досуги</p>
	5-7 лет старшая и подг. к	<p>Обучение, совместный труд детей и взрослых, беседы,</p>	<p>Показ, объяснение, обучение напоминания</p> <p>Дежурство в уголке</p>	<p>Продуктивная деятельность, ведение календаря природы,</p>

	школе группы	чтение художественной литературы, дидактическая игра Просмотр видеофильмов целевые прогулки	природы. Дидактические и развивающие игры. Трудовые поручения, участие в совместной работе со взрослым в уходе за растениями и животными, уголка природы	тематические досуги
7.4. Ручной труд	5-7 лет старшая и подг. к школе группы	Совместная деятельность детей и взрослых, продуктивная деятельность	Показ, объяснение, обучение, напоминание Дидактические и развивающие игры. Трудовые поручения, Участие со взрослым по ремонту атрибутов для игр детей, подклейке книг, Изготовление пособий для занятий, самостоятельное планирование трудовой деятельности Работа с природным материалом, бумагой, тканью. игры и игрушки своими руками.	Продуктивная деятельность
7.7. Формирование первичных представлений о труде взрослых	3-5 лет младшая и средняя группы	Наблюдение, целевые прогулки, рассказывание, чтение. Рассматривание иллюстраций	Дидактические игры, Сюжетно-ролевые игры, чтение, закрепление	Сюжетно-ролевые игры, обыгрывание, дидактические игры. Практическая

				деятельность
	5-7 лет старшая и подг. к школе группы	Экскурсии, наблюдения, рассказы, обучение, чтение, рассматривание иллюстраций, просмотр видео	Дидактические игры, обучение, чтение, практическая деятельность, встречи с людьми интересных профессий, создание альбомов,	Дидактические игры, сюжетно-ролевые игры

**Содержание психолого-педагогической работы по освоению образовательной области  
«Социально-коммуникативное развитие» в разделе «Социализация, развитие общения, нравственное воспитание»**

**Вторая младшая группа**

- Закреплять навыки организованного поведения в детском саду, дома, на улице. Продолжать формировать элементарные представления о том, что хорошо и что плохо.
- Обеспечивать условия для нравственного воспитания детей. Поощрять попытки пожалеть сверстника, обнять его, помочь. Создавать игровые ситуации, способствующие формированию внимательного, заботливого отношения к окружающим. Приучать детей общаться спокойно, без крика.
- Формировать доброжелательное отношение друг к другу, умение делиться с товарищем, опыт правильной оценки хороших и плохих поступков.
- Учить жить дружно, вместе пользоваться игрушками, книгами, помогать друг другу.
- Приучать детей к вежливости (учить здороваться, прощаться, благодарить за помощь).

**Средняя группа**

- Способствовать формированию личностного отношения ребенка к соблюдению (и нарушению) моральных норм: взаимопомощи, сочувствия обиженному и несогласия с действиями обидчика; одобрения действий того, кто поступил справедливо, уступил по просьбе сверстника (разделил кубики поровну).

- Продолжать работу по формированию доброжелательных взаимоотношений между детьми (рассказывать о том, чем хорош каждый воспитанник, помогать каждому ребенку как можно чаще убеждаться в том, что он хороший, что его любят и пр.).
- Учить коллективным играм, правилам добрых взаимоотношений.
- Воспитывать скромность, отзывчивость, желание быть справедливым, сильным и смелым; учить испытывать чувство стыда за неблагоприятный поступок.
- Напоминать детям о необходимости здороваться, прощаться, называть работников дошкольного учреждения по имени и отчеству, не вмешиваться в разговор взрослых, вежливо выражать свою просьбу, благодарить за оказанную услугу.

### **Старшая группа**

- Воспитывать дружеские взаимоотношения между детьми; привычку сообща играть, трудиться, заниматься; стремление радовать старших хорошими поступками; умение самостоятельно находить общие интересные занятия.
- Воспитывать уважительное отношение к окружающим.
- Учить заботиться о младших, помогать им, защищать тех, кто слабее. Формировать такие качества, как сочувствие, отзывчивость.
- Воспитывать скромность, умение проявлять заботу об окружающих, с благодарностью относиться к помощи и знакам внимания.
- Формировать умение оценивать свои поступки и поступки сверстников. Развивать стремление детей выражать свое отношение к окружающему, самостоятельно находить для этого различные речевые средства.
- Расширять представления о правилах поведения в общественных местах; об обязанностях в группе детского сада, дома.
- Обогащать словарь детей вежливыми словами (здравствуйте, до свидания, пожалуйста, извините, спасибо и т. д.). Побуждать к использованию в речи фольклора (пословицы, поговорки, потешки и др.). Показать значение родного языка в формировании основ нравственности.

### **Подготовительная к школе группа**

- Воспитывать дружеские взаимоотношения между детьми, развивать умение самостоятельно объединяться для совместной игры и труда, заниматься самостоятельно выбранным делом, договариваться, помогать друг другу.
- Воспитывать организованность, дисциплинированность, коллективизм, уважение к старшим.

- Воспитывать заботливое отношение к малышам, пожилым людям; учить помогать им.
- Формировать такие качества, как сочувствие, отзывчивость, справедливость, скромность.
- Развивать волевые качества: умение ограничивать свои желания, выполнять установленные нормы поведения, в своих поступках следовать положительному примеру.
- Воспитывать уважительное отношение к окружающим. Формировать умение слушать собеседника, не перебивать без надобности. Формировать умение спокойно отстаивать свое мнение.
- Обогащать словарь формулами словесной вежливости (приветствие, прощание, просьбы, извинения).
- Расширять представления детей об их обязанностях, прежде всего в связи с подготовкой к школе. Формировать интерес к учебной деятельности и желание учиться в школе.

## **Содержание психолого-педагогической работы по освоению образовательной области «Социально-коммуникативное развитие» в разделе «Ребенок в семье и сообществе, патриотическое воспитание»**

### **Вторая младшая группа**

#### **Образ Я**

- Постепенно формировать образ Я. Сообщать детям разнообразные, касающиеся непосредственно их сведения (ты мальчик, у тебя серые глаза, ты любишь играть и т. п.), в том числе сведения о прошлом (не умел ходить, говорить; ел из бутылочки) и о происшедших с ними изменениях (сейчас умеешь правильно вести себя за столом, рисовать, танцевать; знаешь «вежливые» слова).

#### **Семья**

- Беседовать с ребенком о членах его семьи (как зовут, чем занимаются, как играют с ребенком и пр.).

#### **Детский сад**

- Формировать у детей положительное отношение к детскому саду. Обращать их внимание на красоту и удобство оформления групповой комнаты, раздевалки (светлые стены, красивые занавески, удобная мебель, новые игрушки, в книжном уголке аккуратно расставлены книги с яркими картинками).

- Знакомить детей с оборудованием и оформлением участка для игр и занятий, подчеркивая его красоту, удобство, веселую, разноцветную окраску строений.
- Обращать внимание детей на различные растения, на их разнообразие и красоту.
- Вовлекать детей в жизнь группы, воспитывать стремление поддерживать чистоту и порядок в группе, формировать бережное отношение к игрушкам, книгам, личным вещам и пр. Формировать чувство общности, значимости каждого ребенка для детского сада.
- Совершенствовать умение свободно ориентироваться в помещениях и на участке детского сада.
- Формировать уважительное отношение к сотрудникам детского сада (музыкальный руководитель, медицинская сестра, заведующая, старший воспитатель и др.), их труду; напоминать их имена и отчества.

#### Родная страна

- Формировать интерес к малой родине и первичные представления о ней: напоминать детям название города (поселка), в котором они живут; побуждать рассказывать о том, где они гуляли в выходные дни (в парке, сквере, детском городке) и пр.

#### Средняя группа

##### Образ Я

- Формировать представления о росте и развитии ребенка, его прошлом, настоящем и будущем («я был маленьким, я расту, я буду взрослым»). Формировать первичные представления детей об их правах (на игру, доброжелательное отношение, новые знания и др.) и обязанностях в группе детского сада, дома, на улице, на природе (самостоятельно кушать, одеваться, убирать игрушки и др.). Формировать у каждого ребенка уверенность в том, что он хороший, что его любят.
- Формировать первичные гендерные представления (мальчики сильные, смелые; девочки нежные, женственные).

##### Семья

- Углублять представления детей о семье, ее членах. Дать первоначальные представления о родственных отношениях (сын, мама, папа, дочь и т. д.).
- Интересоваться тем, какие обязанности по дому есть у ребенка (убирать игрушки, помогать накрывать на стол и т. п.).

##### Детский сад

- Продолжать знакомить детей с детским садом и его сотрудниками. Совершенствовать умение свободно ориентироваться в помещениях детского сада. Закреплять навыки бережного отношения к вещам, учить использовать их по назначению, ставить на место.
- Знакомить с традициями детского сада. Закреплять представления ребенка о себе как о члене коллектива, развивать чувство общности с другими детьми. Формировать умение замечать изменения в оформлении группы и зала, участка детского сада (как красиво смотрятся яркие, нарядные игрушки, рисунки детей и т. п.).

#### Родная страна

- Продолжать воспитывать любовь к родному краю; рассказывать детям о самых красивых местах родного города (поселка), его достопримечательностях.
- Дать детям доступные их пониманию представления о государственных праздниках.
- Рассказывать о Российской армии, о воинах, которые охраняют нашу Родину (пограничники, моряки, летчики).

#### Старшая группа

##### Образ Я

- Расширять представления ребенка об изменении позиции в связи с взрослением (ответственность за младших, уважение и помощь старшим, в том числе пожилым людям и т. д.). Через символические и образные средства углублять представления ребенка о себе в прошлом, настоящем и будущем.
- Расширять традиционные гендерные представления. Воспитывать уважительное отношение к сверстникам своего и противоположного пола.

##### Семья

- Углублять представления ребенка о семье и ее истории; о том, где работают родители, как важен для общества их труд. Поощрять посильное участие детей в подготовке различных семейных праздников. Приучать к выполнению постоянных обязанностей по дому.

##### Детский сад

- Продолжать формировать интерес к ближайшей окружающей среде: к детскому саду, дому, где живут дети, участку детского сада и др. Обращать внимание на своеобразие оформления разных помещений.

- Развивать умение замечать изменения в оформлении помещений, учить объяснять причины таких изменений; высказывать свое мнение по поводу замеченных перемен, вносить свои предложения о возможных вариантах оформления. Подводить детей к оценке окружающей среды.
- Вызывать стремление поддерживать чистоту и порядок в группе, украшать ее произведениями искусства, рисунками. Привлекать к оформлению групповой комнаты, зала к праздникам. Побуждать использовать созданные детьми изделия, рисунки, аппликации (птички, бабочки, снежинки, веточки с листьями и т. п.).
- Расширять представления ребенка о себе как о члене коллектива, формировать активную жизненную позицию через участие в совместной проектной деятельности, взаимодействие с детьми других возрастных групп, посильное участие в жизни дошкольного учреждения. Приобщать к мероприятиям, которые проводятся в детском саду, в том числе и совместно с родителями (спектакли, спортивные праздники и развлечения, подготовка выставок детских работ).

#### Родная страна

- Расширять представления о малой Родине. Рассказывать детям о достопримечательностях, культуре, традициях родного края; о замечательных людях, прославивших свой край.
- Расширять представления детей о родной стране, о государственных праздниках (8 Марта, День защитника Отечества, День Победы, Новый год и т. д.). Воспитывать любовь к Родине.
- Формировать представления о том, что Российская Федерация (Россия) — огромная многонациональная страна. Рассказывать детям о том, что Москва — главный город, столица нашей Родины. Познакомить с флагом и гербом России, мелодией гимна.
- Расширять представления детей о Российской армии. Воспитывать уважение к защитникам отечества. Рассказывать о трудной, но почетной обязанности защищать Родину, охранять ее спокойствие и безопасность; о том, как в годы войн храбро сражались и защищали нашу страну от врагов прадеды, деды, отцы. Приглашать в детский сад военных, ветеранов из числа близких родственников детей. Рассматривать с детьми картины, репродукции, альбомы с военной тематикой.

#### Подготовительная к школе группа

##### Образ Я

- Развивать представление о временной перспективе личности, об изменении позиции человека с возрастом (ребенок посещает детский сад, школьник учится, взрослый работает, пожилой человек передает свой опыт другим поколениям). Углублять представления ребенка о себе в прошлом, настоящем и будущем.



- Закреплять традиционные гендерные представления, продолжать развивать в мальчиках и девочках качества, свойственные их полу.

#### Семья

- Расширять представления детей об истории семьи в контексте истории родной страны (роль каждого поколения в разные периоды истории страны). Рассказывать детям о воинских наградах дедушек, бабушек, родителей.
- Закреплять знание домашнего адреса и телефона, имен и отчеств родителей, их профессий.

#### Детский сад

- Продолжать расширять представления о ближайшей окружающей среде (оформление помещений, участка детского сада, парка, сквера). Учить детей выделять радующие глаз компоненты окружающей среды (окраска стен, мебель, оформление участка и т. п.).
- Привлекать детей к созданию развивающей среды дошкольного учреждения (мини-музеев, выставок, библиотеки, конструкторских мастерских и др.); формировать умение эстетически оценивать окружающую среду, высказывать оценочные суждения, обосновывать свое мнение.
- Формировать у детей представления о себе как об активном члене коллектива: через участие в проектной деятельности, охватывающей детей младших возрастных групп и родителей; активном участии в жизни дошкольного учреждения (адаптация младших дошкольников, подготовка к праздникам, выступлениям, соревнованиям в детском саду и за его пределами и др.).

#### Родная страна

- Расширять представления о родном крае. Продолжать знакомить с достопримечательностями региона, в котором живут дети.
- На основе расширения знаний об окружающем воспитывать патриотические и интернациональные чувства, любовь к Родине. Углублять и уточнять представления о Родине — России. Поощрять интерес детей к событиям, происходящим в стране, воспитывать чувство гордости за ее достижения.
- Закреплять знания о флаге, гербе и гимне России (гимн исполняется во время праздника или другого торжественного события; когда звучит гимн, все встают, а мужчины и мальчики снимают головные уборы).
- Развивать представления о том, что Российская Федерация (Россия) — огромная, многонациональная страна. Воспитывать уважение к людям разных национальностей и их обычаям.
- Расширять представления о Москве — главном городе, столице России.

- Расширять знания о государственных праздниках. Рассказывать детям о Ю. А. Гагарине и других героях космоса.
- Углублять знания о Российской армии. Воспитывать уважение к защитникам Отечества, к памяти павших бойцов (возлагать с детьми цветы к обелискам, памятникам и т. д.).

## **Содержание психолого-педагогической работы по освоению образовательной области «Социально-коммуникативное развитие» в разделе «Самообслуживание, самостоятельность и трудовое воспитание»**

### **Вторая младшая группа**

#### Культурно-гигиенические навыки.

- Совершенствовать культурно-гигиенические навыки, формировать простейшие навыки поведения во время еды, умывания.
- Приучать детей следить за своим внешним видом; учить правильно пользоваться мылом, аккуратно мыть руки, лицо, уши; насухо вытираться после умывания, вешать полотенце на место, пользоваться расческой и носовым платком.
- Формировать элементарные навыки поведения за столом: умение правильно пользоваться столовой и чайной ложками, вилкой, салфеткой; не крошить хлеб, пережевывать пищу с закрытым ртом, не разговаривать с полным ртом.

#### Самообслуживание

- Учить детей самостоятельно одеваться и раздеваться в определенной последовательности (надевать и снимать одежду, расстегивать и застегивать пуговицы, складывать, вешать предметы одежды и т. п.). Воспитывать навыки опрятности, умение замечать беспорядок в одежде и устранять его при небольшой помощи взрослых.

#### Общественно-полезный труд

- Формировать желание участвовать в посильном труде, умение преодолевать небольшие трудности. Побуждать детей к самостоятельному выполнению элементарных поручений: готовить материалы к занятиям (кисти, доски для лепки и пр.), после игры убирать на место игрушки, строительный материал.
- Приучать соблюдать порядок и чистоту в помещении и на участке детского сада.
- Во второй половине года начинать формировать у детей умения, необходимые при дежурстве по столовой (помогать накрывать стол к обеду: раскладывать ложки, расставлять хлебницы (без хлеба), тарелки, чашки и т. п.).

#### Труд в природе

- Воспитывать желание участвовать в уходе за растениями и животными в уголке природы и на участке: с помощью взрослого кормить рыб, птиц, поливать комнатные растения, растения на грядках, сажать лук, собирать овощи, расчищать дорожки от снега, счищать снег со скамеек.

#### Уважение к труду взрослых

- Формировать положительное отношение к труду взрослых. Рассказывать детям о понятных им профессиях (воспитатель, помощник воспитателя, музыкальный руководитель, врач, продавец, повар, шофер, строитель), расширять и обогащать представления о трудовых действиях, результатах труда.
- Воспитывать уважение к людям знакомых профессий. Побуждать оказывать помощь взрослым, воспитывать бережное отношение к результатам их труда.

### Средняя группа

#### Культурно-гигиенические навыки

- Продолжать воспитывать у детей опрятность, привычку следить за своим внешним видом.
- Воспитывать привычку самостоятельно умываться, мыть руки с мылом перед едой, по мере загрязнения, после пользования туалетом.
- Закреплять умение пользоваться расческой, носовым платком; при кашле и чихании отворачиваться, прикрывать рот и нос носовым платком.
- Совершенствовать навыки аккуратного приема пищи: умение брать пищу понемногу, хорошо пережевывать, есть бесшумно, правильно пользоваться столовыми приборами (ложка, вилка), салфеткой, полоскать рот после еды.

#### Самообслуживание

- Совершенствовать умение самостоятельно одеваться, раздеваться. Приучать аккуратно складывать и вешать одежду, с помощью взрослого приводить ее в порядок (чистить, просушивать).
- Воспитывать стремление быть аккуратным, опрятным.
- Приучать самостоятельно готовить свое рабочее место и убирать его после окончания занятий рисованием, лепкой, аппликацией (мыть баночки, кисти, протирать стол и т. д.)

#### Общественно-полезный труд

- Воспитывать у детей положительное отношение к труду, желание трудиться. Формировать ответственное отношение к порученному заданию (умение и желание доводить дело до конца, стремление сделать его хорошо).
- Воспитывать умение выполнять индивидуальные и коллективные поручения, понимать значение результатов своего труда для других; формировать умение договариваться с помощью воспитателя о распределении коллективной работы, заботиться о своевременном завершении совместного задания. Поощрять инициативу в оказании помощи товарищам, взрослым.
- Приучать детей самостоятельно поддерживать порядок в групповой комнате и на участке детского сада: убирать на место строительный материал, игрушки; помогать воспитателю подклеивать книги, коробки.
- Учить детей самостоятельно выполнять обязанности дежурных по столовой: аккуратно расставлять хлебницы, чашки с блюдами, глубокие тарелки, ставить салфетницы, раскладывать столовые приборы (ложки, вилки, ножи).

#### Труд в природе

- Поощрять желание детей ухаживать за растениями и животными; поливать растения, кормить рыб, мыть поилки, наливать в них воду, класть корм в кормушки (при участии воспитателя).
- В весенний, летний и осенний периоды привлекать детей к посильной работе на огороде и в цветнике (посев семян, полив, сбор урожая); в зимний период — к расчистке снега.
- Приобщать детей к работе по выращиванию зелени для корма птицам в зимнее время; к подкормке зимующих птиц.
- Формировать стремление помогать воспитателю приводить в порядок используемое в трудовой деятельности оборудование (очищать, просушивать, относить в отведенное место).

#### Уважение к труду взрослых

- Знакомить детей с профессиями близких людей, подчеркивая значимость их труда. Формировать интерес к профессиям родителей.

### Старшая группа

#### Культурно-гигиенические навыки

- Формировать у детей привычку следить за чистотой тела, опрятностью одежды, прически; самостоятельно чистить зубы, умываться, по мере необходимости мыть руки. Следить за чистотой ногтей; при кашле и чихании закрывать рот и нос платком.

- Закреплять умение замечать и самостоятельно устранять беспорядок в своем внешнем виде.
- Совершенствовать культуру еды: умение правильно пользоваться столовыми приборами (вилкой, ножом); есть аккуратно, бесшумно, сохраняя правильную осанку за столом; обращаться с просьбой, благодарить.

#### Самообслуживание

- Закреплять умение быстро, аккуратно одеваться и раздеваться, соблюдать порядок в своем шкафу (раскладывать одежду в определенные места), опрятно заправлять постель.
- Воспитывать умение самостоятельно и своевременно готовить материалы и пособия к занятию, учить самостоятельно раскладывать подготовленные воспитателем материалы для занятий, убирать их, мыть кисточки, розетки для красок, палитру, протирать столы.

#### Общественно-полезный труд

- Воспитывать у детей положительное отношение к труду, желание выполнять посильные трудовые поручения. Разъяснять детям значимость их труда.
- Воспитывать желание участвовать в совместной трудовой деятельности. Формировать необходимые умения и навыки в разных видах труда. Воспитывать самостоятельность и ответственность, умение доводить начатое дело до конца. Развивать творчество и инициативу при выполнении различных видов труда.
- Знакомить детей с наиболее экономными приемами работы. Воспитывать культуру трудовой деятельности, бережное отношение к материалам и инструментам.
- Учить оценивать результат своей работы (с помощью взрослого).
- Воспитывать дружеские взаимоотношения между детьми; привычку играть, трудиться, заниматься сообща. Развивать желание помогать друг другу.
- Формировать у детей предпосылки (элементы) учебной деятельности. Продолжать развивать внимание, умение понимать поставленную задачу (что нужно делать), способы ее достижения (как делать); воспитывать усидчивость; учить проявлять настойчивость, целеустремленность в достижении конечного результата.
- Продолжать учить детей помогать взрослым поддерживать порядок в группе: протирать игрушки, строительный материал и т. п.

- Формировать умение наводить порядок на участке детского сада (подметать и очищать дорожки от мусора, зимой — от снега, поливать песок в песочнице и пр.).
- Приучать добросовестно выполнять обязанности дежурных по столовой: сервировать стол, приводить его в порядок после еды.

#### Труд в природе

- Поощрять желание выполнять различные поручения, связанные с уходом за животными в уголке природы; обязанности дежурного в уголке природы (поливать комнатные растения, рыхлить почву и т. д.).
- Привлекать детей к помощи взрослым и посильному труду в природе: осенью — к уборке овощей на огороде, сбору семян, пересаживанию цветущих растений из грунта в уголок природы; зимой — к сгребанию снега к стволам деревьев и кустарникам, выращиванию зеленого корма для птиц и животных (обитателей уголка природы), посадке корнеплодов, к созданию фигур и построек из снега; весной — к посеву семян овощей, цветов, высадке рассады; летом — к рыхлению почвы, поливке грядок и клумб.

#### Уважение к труду взрослых

- Расширять представления детей о труде взрослых, результатах труда, его общественной значимости. Формировать бережное отношение к тому, что сделано руками человека. Прививать детям чувство благодарности к людям за их труд.

### **Подготовительная к школе группа**

#### Культурно-гигиенические навыки

- Воспитывать привычку быстро и правильно умываться, насухо вытираться, пользуясь индивидуальным полотенцем, правильно чистить зубы, полоскать рот после еды, пользоваться носовым платком и расческой.
- Закреплять умения детей аккуратно пользоваться столовыми приборами; правильно вести себя за столом; обращаться с просьбой, благодарить.
- Закреплять умение следить за чистотой одежды и обуви, замечать и устранять беспорядок в своем внешнем виде, тактично сообщать товарищу о необходимости что-то поправить в костюме, прическе.

#### Самообслуживании

- Закреплять умение самостоятельно и быстро одеваться и раздеваться, складывать в шкаф одежду, ставить на место обувь, сушить при необходимости мокрые вещи, ухаживать за обувью (мыть, протирать, чистить).
- Закреплять умение самостоятельно, быстро и аккуратно убирать за собой постель после сна.
- Закреплять умение самостоятельно и своевременно готовить материалы и пособия к занятию, без напоминания убирать свое рабочее место.

#### Общественно-полезный труд

- Продолжать формировать трудовые умения и навыки, воспитывать трудолюбие. Приучать детей старательно, аккуратно выполнять поручения, беречь материалы и предметы, убирать их на место после работы.
- Воспитывать желание участвовать в совместной трудовой деятельности наравне со всеми, стремление быть полезными окружающим, радоваться результатам коллективного труда. Развивать умение самостоятельно объединяться для совместной игры и труда, оказывать друг другу помощь.
- Закреплять умение планировать трудовую деятельность, отбирать необходимые материалы, делать несложные заготовки.
- Продолжать учить детей поддерживать порядок в группе и на участке: протирать и мыть игрушки, строительный материал, вместе с воспитателем ремонтировать книги, игрушки (в том числе книги и игрушки воспитанников младших групп детского сада).
- Продолжать учить самостоятельно наводить порядок на участке детского сада: подметать и очищать дорожки от мусора, зимой — от снега, поливать песок в песочнице; украшать участок к праздникам.
- Приучать детей добросовестно выполнять обязанности дежурных по столовой: полностью сервировать столы и вытирать их после еды, подметать пол.
- Прививать интерес к учебной деятельности и желание учиться в школе.
- Формировать навыки учебной деятельности (умение внимательно слушать воспитателя, действовать по предложенному им плану, а также самостоятельно планировать свои действия, выполнять поставленную задачу, правильно оценивать результаты своей деятельности).

#### Труд в природе

- Закреплять умение самостоятельно и ответственно выполнять обязанности дежурного в уголке природы: поливать комнатные растения, рыхлить почву, мыть кормушки, готовить корм для рыб, птиц, морских свинок и т. п.

- Прививать детям интерес к труду в природе, привлекать их к посильному участию: осенью — к уборке овощей с огорода, сбору семян, выкапыванию луковиц, клубней цветов, перекапыванию грядок, пересаживанию цветущих растений из грунта в уголок природы; зимой — к сгребанию снега к стволам деревьев и кустарникам, выращиванию зеленого корма для птиц и животных (обитателей уголка природы), посадке корнеплодов, выращиванию с помощью воспитателя цветов к праздникам; весной — к перекапыванию земли на огороде и в цветнике, к посеву семян (овощей, цветов), высадке рассады; летом — к участию в рыхлении почвы, прополке и окучивании, поливе грядок и клумб.

#### Уважение к труду взрослых

- Расширять представления о труде взрослых, о значении их труда для общества. Воспитывать уважение к людям труда. Продолжать знакомить детей с профессиями, связанными со спецификой родного города (поселка).
- Развивать интерес к различным профессиям, в частности к профессиям родителей и месту их работы.

### **Содержание психолого-педагогической работы по освоению образовательной области «Социально-коммуникативное развитие» в разделе «Формирование основ безопасности»**

#### **Вторая младшая группа**

##### Безопасное поведение в природе

- Формировать представления о простейших взаимосвязях в живой и неживой природе. Знакомить с правилами поведения в природе (не рвать без надобности растения, не ломать ветки деревьев, не трогать животных и др.).

##### Безопасность на дорогах

- Расширять ориентировку в окружающем пространстве. Знакомить детей с правилами дорожного движения.
- Учить различать проезжую часть дороги, тротуар, понимать значение зеленого, желтого и красного сигналов светофора.



- Формировать первичные представления о безопасном поведении на дорогах (переходить дорогу, держась за руку взрослого).
- Знакомить с работой водителя.

#### Безопасность собственной жизнедеятельности

- Знакомить с источниками опасности дома (горячая плита, утюг и др.).
- Формировать навыки безопасного передвижения в помещении (осторожно спускаться и подниматься по лестнице, держась за перила; открывать и закрывать двери, держась за дверную ручку).
- Формировать умение соблюдать правила в играх с мелкими предметами (не засовывать предметы в ухо, нос; не брать их в рот).
- Развивать умение обращаться за помощью к взрослым.
- Развивать умение соблюдать правила безопасности в играх с песком, водой, снегом.

### Средняя группа

#### Безопасное поведение в природе

- Продолжать знакомить с многообразием животного и растительного мира, с явлениями неживой природы.
- Формировать элементарные представления о способах взаимодействия с животными и растениями, о правилах поведения в природе.
- Формировать понятия: «съедобное», «несъедобное», «лекарственные растения».
- Знакомить с опасными насекомыми и ядовитыми растениями.

#### Безопасность на дорогах

- Развивать наблюдательность, умение ориентироваться в помещении и на участке детского сада, в ближайшей местности.
- Продолжать знакомить с понятиями «улица», «дорога», «перекресток», «остановка общественного транспорта» и элементарными правилами поведения на улице. Подводить детей к осознанию необходимости соблюдать правила дорожного движения.
- Уточнять знания детей о назначении светофора и работе полицейского.
- Знакомить с различными видами городского транспорта, особенностями их внешнего вида и назначения («Скорая помощь», «Пожарная», машина МЧС, «Полиция», трамвай, троллейбус, автобус).

- Знакомить со знаками дорожного движения «Пешеходный переход», «Остановка общественного транспорта».
- Формировать навыки культурного поведения в общественном транспорте.

#### Безопасность собственной жизнедеятельности

- Знакомить с правилами безопасного поведения во время игр. Рассказывать о ситуациях, опасных для жизни и здоровья.
- Знакомить с назначением, работой и правилами пользования бытовыми электроприборами (пылесос, электрочайник, утюг и др.).
- Закреплять умение пользоваться столовыми приборами (вилка, нож), ножницами.
- Знакомить с правилами езды на велосипеде.
- Знакомить с правилами поведения с незнакомыми людьми.
- Рассказывать детям о работе пожарных, причинах возникновения пожаров и правилах поведения при пожаре.

#### Старшая группа

##### Безопасное поведение в природе

- Формировать основы экологической культуры и безопасного поведения в природе.
- Формировать понятия о том, что в природе все взаимосвязано, что человек не должен нарушать эту взаимосвязь, чтобы не навредить животному и растительному миру.
- Знакомить с явлениями неживой природы (гроза, гром, молния, радуга), с правилами поведения при грозе.
- Знакомить детей с правилами оказания первой помощи при ушибах и укусах насекомых.

##### Безопасность на дорогах

- Уточнять знания детей об элементах дороги (проезжая часть, пешеходный переход, тротуар), о движении транспорта, о работе светофора.
- Знакомить с названиями ближайших к детскому саду улиц и улиц, на которых живут дети.
- Знакомить с правилами дорожного движения, правилами передвижения пешеходов и велосипедистов.

- Продолжать знакомить с дорожными знаками: «Дети», «Остановка трамвая», «Остановка автобуса», «Пешеходный переход», «Пункт первой медицинской помощи», «Пункт питания», «Место стоянки», «Въезд запрещен», «Дорожные работы», «Велосипедная дорожка».

#### Безопасность собственной жизнедеятельности

- Закреплять основы безопасности жизнедеятельности человека.
- Продолжать знакомить с правилами безопасного поведения во время игр в разное время года (купание в водоемах, катание на велосипеде, на санках, коньках, лыжах и др.).
- Расширять знания об источниках опасности в быту (электроприборы, газовая плита, утюг и др.). Закреплять навыки безопасного пользования бытовыми предметами.
- Уточнять знания детей о работе пожарных, о причинах пожаров, об элементарных правилах поведения во время пожара. Знакомить с работой службы спасения — МЧС. Закреплять знания о том, что в случае необходимости взрослые звонят по телефонам «01», «02», «03».
- Формировать умение обращаться за помощью к взрослым.
- Учить называть свое имя, фамилию, возраст, домашний адрес, телефон.

#### Подготовительная к школе группа

##### Безопасное поведение в природе

- Формировать основы экологической культуры.
- Продолжать знакомить с правилами поведения на природе.
- Знакомить с Красной книгой, с отдельными представителями животного и растительного мира, занесенными в нее.
- Уточнять и расширять представления о таких явлениях природы, как гроза, гром, молния, радуга, ураган, знакомить с правилами поведения человека в этих условиях.

##### Безопасность на дорогах

- Систематизировать знания детей об устройстве улицы, о дорожном движении. Знакомить с понятиями «площадь», «бульвар», «проспект».
- Продолжать знакомить с дорожными знаками — предупреждающими, запрещающими и информационно-указательными.
- Подводить детей к осознанию необходимости соблюдать правила дорожного движения.

- Расширять представления детей о работе ГИБДД.
- Воспитывать культуру поведения на улице и в общественном транспорте.
- Развивать свободную ориентировку в пределах ближайшей к детскому саду местности. Формировать умение находить дорогу из дома в детский сад на схеме местности.

#### Безопасность собственной жизнедеятельности

- Формировать представления о том, что полезные и необходимые бытовые предметы при неумелом обращении могут причинить вред и стать причиной беды (электроприборы, газовая плита, инструменты и бытовые предметы). Закреплять правила безопасного обращения с бытовыми предметами.
- Закреплять правила безопасного поведения во время игр в разное время года (купание в водоемах, катание на велосипеде, катание на санках, коньках, лыжах и др.).
- Подвести детей к пониманию необходимости соблюдать меры предосторожности, учить оценивать свои возможности по преодолению опасности.
- Формировать у детей навыки поведения в ситуациях: «Один дома», «Потерялся», «Заблудился». Формировать умение обращаться за помощью к взрослым.
- Расширять знания детей о работе МЧС, пожарной службы, службы скорой помощи. Уточнять знания о работе пожарных, правилах поведения при пожаре. Закреплять знания о том, что в случае необходимости взрослые звонят по телефонам «01», «02», «03».
- Закреплять умение называть свое имя, фамилию, возраст, домашний адрес, телефон.

#### Познавательное развитие

В области познавательного развития ребенка основными *задачами образовательной деятельности* являются создание условий для:

- развития любознательности, познавательной активности, познавательных способностей детей;
- развития представлений в разных сферах знаний об окружающей действительности, в том числе о виртуальной среде, о возможностях и рисках Интернета.

*В сфере развития любознательности, познавательной активности, познавательных способностей*

Взрослые создают насыщенную предметно-пространственную среду, стимулирующую познавательный интерес детей, исследовательскую активность, элементарное экспериментирование с различными веществами, предметами, материалами.

Ребенок с самого раннего возраста проявляет исследовательскую активность и интерес к окружающим предметам и их свойствам, а в возрасте 3-5 лет ребенок обладает необходимыми предпосылками для того, чтобы открывать явления из естественнонаучной области, устанавливая и понимая простые причинно-следственные взаимосвязи «если... то...».

Уже в своей повседневной жизни ребенок приобретает многообразный опыт соприкосновения с объектами природы — воздухом, водой, огнем, землей (почвой), светом, различными объектами живой и неживой природы. Ему нравится наблюдать природные явления, исследовать их, экспериментировать с ними. Он строит гипотезы и собственные теории, объясняющие понятия, знакомится с первичными закономерностями, делает попытки разбиться во взаимосвязях, присущих этой сфере.

Возможность свободных практических действий с разнообразными материалами, участие в элементарных опытах и экспериментах имеет большое значение для умственного и эмоционально-волевого развития ребенка, способствует построению целостной картины мира, оказывает стойкий долговременный проект. У ребенка формируется понимание, что окружающий мир полон загадок, тайн, которые еще предстоит разгадать. Таким образом, перед ребенком скрывается познавательная перспектива дальнейшего изучения природы, мотивация расширять и углублять свои знания.

Помимо поддержки исследовательской активности, взрослый организует познавательные игры, поощряет интерес детей к различным развивающим играм и занятиям, например, лото, шашкам, шахматам, конструированию и пр.

#### *В сфере развития представлений в разных сферах знаний об окружающей действительности*

Взрослые создают возможности для развития у детей общих представлений об окружающем мире, о себе, других людях, в том числе общих представлений в естественнонаучной области, математике, экологии. Взрослые читают книги, проводят беседы, экскурсии, организуют просмотр фильмов, иллюстраций познавательного содержания и предоставляют информацию в других формах. Побуждают детей задавать вопросы, рассуждать, строить гипотезы относительно наблюдаемых явлений, событий.

Знакомство с социокультурным окружением предполагает знакомство с названиями улиц, зданий, сооружений, организаций и их назначением, с транспортом, дорожным движением и правилами безопасности, с различными профессиями людей. Усвоение детьми ценностей, норм и правил, принятых в обществе, лучше всего происходит при непосредственном участии детей в его жизни, в практических ситуациях, предоставляющих поводы и темы для дальнейшего обсуждения. Широчайшие возможности для познавательного развития предоставляет свободная игра. Следуя интересам и игровым потребностям детей, взрослые создают для нее условия, поддерживают игровые (ролевые) действия, при необходимости предлагают варианты развертывания сюжетов, в том числе связанных с историей и культурой, а также с правилами поведения и ролями людей в социуме.

Участвуя в повседневной жизни, наблюдая за взрослыми, ребенок развивает математические способности и получает первоначальные представления о значении для человека счета, чисел, приобретает знания о формах, размерах, весе окружающих предметов, времени и пространстве, закономерностях и структурах. Испытывая положительные эмоции от обращения с формами, количествами, числами, а также с пространством и временем, ребенок незаметно для себя начинает еще до школы осваивать их математическое содержание.

Благодаря освоению математического содержания окружающего мира в дошкольном возрасте у большинства детей развиваются предпосылки успешного учения в школе и дальнейшего изучения математики на протяжении всей жизни. Для этого важно, чтобы освоение математического содержания на ранних ступенях образования сопровождалось позитивными эмоциями — радостью и удовольствием.

Предлагая детям математическое содержание, нужно также иметь в виду, что их индивидуальные возможности и предпочтения будут различными и поэтому освоение детьми математического содержания носит сугубо индивидуальный характер. По завершении этапа дошкольного образования между детьми наблюдается большой разброс в знаниях, умениях и навыках, касающихся математического содержания.

В соответствии с принципом интеграции образовательных областей Программа предполагает взаимосвязь математического содержания с другими разделами Программы. Особенно тесно математическое развитие в раннем дошкольном возрасте связано с социально-коммуникативным и речевым развитием. Развитие математического мышления происходит и совершенствуется через речевую коммуникацию с другими детьми и взрослыми, включению в контекст взаимодействия в конкретных ситуациях. Воспитатели систематически используют ситуации повседневной жизни математического развития, например, классифицируют предметы, явления, выявляют последовательности в процессе действий «сначала это, потом ...» (ход времени, развитие сюжета в сказках и историях, порядок выполнения деятельности и др.), способствуют формированию пространственного воспитания (спереди, сзади, рядом, справа, слева и др.) и т. п., осуществляя при том речевое сопровождение.

Элементы математики содержатся и могут отрабатываться на занятиях мукой и танцами, движением и спортом. На музыкальных занятиях при освоении ритма танца, при выполнении физических упражнений дети могут осваивать счет, развивать пространственную координацию. Для этого воспитателем совместно с детьми осуществляется вербализация математических знаний, например, фразами «две ноги и две руки», «встать парами», «рассчитаться на первый и второй», «в команде играем вчетвером»; «выполняем движения под музыку в такт: раз, два, три, раз, два, три»; «встаем в круг» и др.

Математические элементы могут возникать в рисунках детей (фигуры, узоры, при лепке, конструировании и др. видах детской творческой активности, воспитатели обращают внимание детей на эти элементы, проговаривая их содержание и употребляя соответствующие слова-понятия (круглый, больше, выше, спираль — о домике улитки, квадратный, треугольный — о рисунке дома с окнами и т. п.).

У детей развивается способность ориентироваться в пространстве (право, лево, вперед, назад и т. п.); сравнивать, обобщать (различать, классифицировать) предметы; понимать последовательности, количества и величины; выявлять типичные соотношения (например, больше — меньше, толще — тоньше, длиннее — короче, тяжелее — легче и др.); применять основные понятия, структурирующие время (например, до — после, вчера — сегодня — завтра, названия месяцев); правильно называть дни недели, месяцы, времена года, части суток. Дети получают первичные представления о геометрических формах и признаках предметов и объектов (например, круглый, с углами, с таким-то количеством вершин), о геометрических телах (например, куб, цилиндр, шар).

У детей формируются представления об использовании слов. Они начинают считать различные объекты (например, предметы, звуки и т. п.) до 10, 20 и далее, в зависимости от индивидуальных особенностей развития. Развивается понимание соотношения между количеством предметов и означающим это количество числовым символом; понимание того, что число является выражением количества, длины, веса, времени или денежной суммы; понимание назначения цифр как способа кодировки и маркировки числа (например, номер телефона, почтовый индекс, номер маршрута автобуса).

Развивается умение применять такие понятия, как «больше, меньше, рано»; устанавливать соотношения (например, «как часто», «как много», «сколько больше») использовать в речи геометрические понятия (например, «треугольник, прямоугольник, квадрат, круг, куб, шар, цилиндр, точка, сторона, угол, площадь, вершина угла, грань»).

Развивается способность воспринимать «на глаз» небольшое множество до 6-10 объектов (например, при играх с использованием игр на пальцах рук).

Развивается способность применять математические знания и умения в практических ситуациях в повседневной жизни (например, чтобы положить в чашку с чаем две ложки сахара), в различных видах образовательной деятельности (например, чтобы разделить кубики поровну между участниками игры), в том числе в других образовательных областях.

Развитию математических представлений способствует наличие соответствующих математических материалов, подходящих для счета, сравнения, сортировки, выкладывания последовательностей и т. п.

### **Педагогические условия успешного и полноценного интеллектуального развития детей дошкольного возраста**



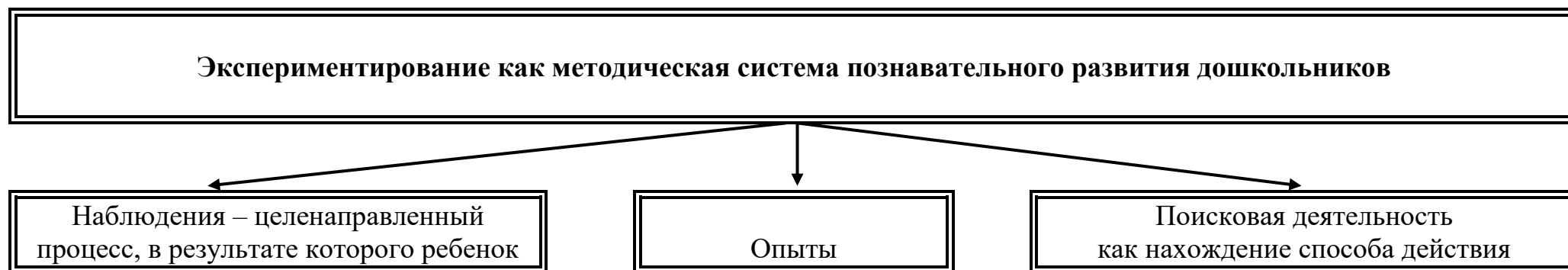


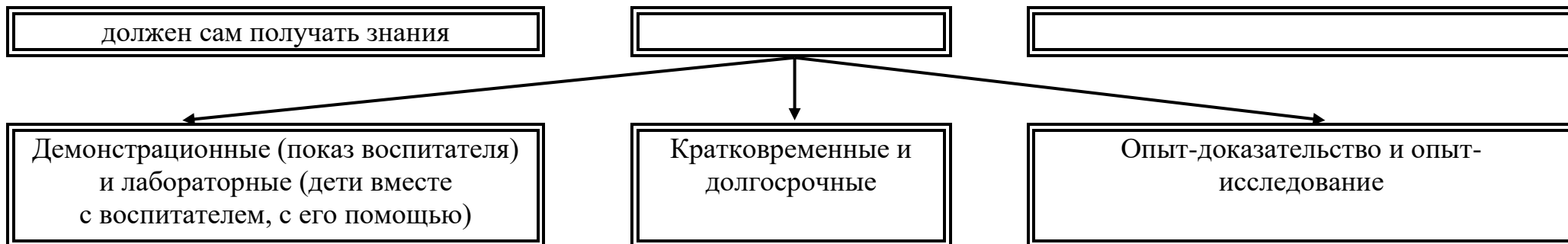
## Развитие элементарных математических представлений

### Формы работы по развитию элементарных математических представлений

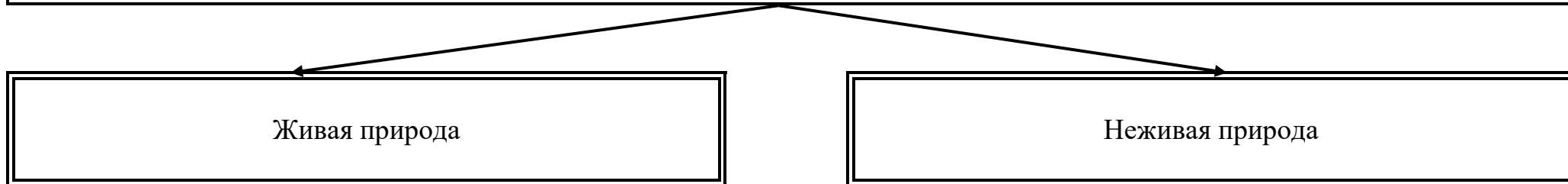
- 1) Обучение в повседневных бытовых ситуациях (младшая).
- 2) Демонстрационные опыты (младшая).
- 3) Сенсорные праздники на основе народного календаря (младшая).
- 4) Театрализация с математическим содержанием – на этапе объяснения или повторения и закрепления (средняя и старшая группы).
- 5) Коллективное занятие при условии свободы участия в нем (средняя и старшая группы).
- 6) Занятие с четкими правилами, обязательное для всех, фиксированной продолжительности (подготовительная группа, на основе соглашения с детьми).
- 7) Свободные беседы гуманитарной направленности по истории математики, о прикладных аспектах математики (младшая).
- 8) Самостоятельная деятельность в развивающей среде (все возрастные группы).

### Детское экспериментирование





### Ребенок и мир природы



растения

грибы

животные

человек

вода

почва

воздух

**Законы мира природы:**

- ✓ Все живые организмы имеют равное право на жизнь
- ✓ В природе всё взаимосвязано
- ✓ В природе ничто никуда не исчезает, а переходит из одного состояния в другое

**Методы ознакомления дошкольников с природой**

Наглядные

Практические

Словесные

наблюдения

рассматривание  
картин,  
демонстрация  
фильмов

игра

труд в  
природе

элементарные  
опыты

- рассказ
- беседа
- чтение

- кратковременные
- длительные
- определение состояния предмета по отдельным признакам
- восстановление картины целого по отдельным признакам

- дидактические игры:
  - предметные,
  - настольно-печатные,
  - словесные
  - игровые упражнения и игры-занятия
- подвижные игры
- творческие игры (в т.ч. строительные)

- индивидуальные поручения
- коллективный труд

### **Триединая функция знаний о социальном мире:**

- Знания должны нести информацию (информативность знаний).
- Знания должны вызывать эмоции, чувства, отношения (эмоциогенность знаний).
- Знания должны побуждать к деятельности, поступкам (побудительность).

### **Формы организации образовательной деятельности**

- Познавательные эвристические беседы.
- Чтение художественной литературы.
- Изобразительная и конструктивная деятельность.
- Экспериментирование и опыты.
- Музыка.
- Игры (сюжетно-ролевые, драматизации, подвижные).
- Наблюдения.
- Трудовая деятельность.
- Праздники и развлечения.
- Индивидуальные беседы.

**Методы, позволяющие педагогу наиболее эффективно проводить работу по ознакомлению детей с социальным миром.**

Методы, повышающие познавательную активность

- Элементарный анализ
- Сравнение по контрасту и подобию, сходству
- Группировка и классификация
- Моделирование и конструирование
- Ответы на вопросы детей
- Приучение к самостоятельному поиску ответов на

Методы, вызывающие эмоциональную активность

- Воображаемая ситуация
- Придумывание сказок
- Игры-драматизации
- Сюрпризные моменты и элементы новизны
- Юмор и шутка
- Сочетание разнообразных средств на одном занятии

Методы, способствующие взаимосвязи различных видов деятельности

- Прием предложения и обучения способу связи разных видов деятельности
- Перспективное планирование
- Перспектива, направленная на последующую деятельность
- Беседа

Методы коррекции и уточнения детских представлений

- Повторение
- Наблюдение
- Экспериментирование
- Создание проблемных ситуаций
- Беседа

вопросы

**Формы работы с детьми образовательная область «Познавательное развитие»**

Содержание	Возраст	Совместная деятельность	Режимные моменты	Самостоятельная деятельность
<b>1.Формирование элементарных математических представлений</b> <ul style="list-style-type: none"> <li>• количество и счет</li> <li>• величина</li> <li>• форма</li> <li>• ориентировка в пространстве</li> <li>• ориентировка во времени</li> </ul>	3-5 лет младшая и средняя группы	Интегрированные деятельность Упражнения Игры (дидактические, подвижные) Рассматривание (ср. гр.) Наблюдение (ср. гр.) Чтение (ср. гр.) Досуг	Игровые упражнения Напоминание Объяснение Рассматривание (ср. гр.) Наблюдение (ср. гр.)	Игры (дидактические, развивающие, подвижные)
	5-7 лет старшая и подг. группы	Интегрированные занятия Проблемно-поисковые ситуации Упражнения Игры (дидактические, подвижные) Рассматривание Наблюдение Досуг, Чтение	Игровые упражнения Объяснение Рассматривание Наблюдение	Игры (дидактические, развивающие, подвижные)
<b>2. Детское</b>	3-5 лет	Обучение в условиях	Игровые упражнения	Игры (дидактические,

<b>экспериментирование</b>	младшая и средняя группы	специально оборудованной полифункциональной интерактивной среде Игровые занятия с использованием полифункционального игрового оборудования Игровые упражнения Игры (дидактические, подвижные) Показ Игры экспериментирования (ср. гр.) Простейшие опыты	Напоминание Объяснение Обследование Наблюдение Наблюдение на прогулке Развивающие игры	развивающие, подвижные) Игры-экспериментирования Игры с использованием дидактических материалов Наблюдение Интегрированная детская деятельность (включение ребенком полученного сенсорного опыта в его практическую деятельность: предметную, продуктивную, игровую)
	5-7 лет старшая и подг группы	Интегрированные занятия Экспериментирование Обучение в условиях специально оборудованной полифункциональной интерактивной среде Игровые занятия с использованием полифункционального игрового оборудования Игровые упражнения Игры (дидактические, подвижные) Показ Тематическая прогулка	Игровые упражнения Напоминание Объяснение Обследование Наблюдение Наблюдение на прогулке Игры экспериментирования Развивающие игры Проблемные ситуации	Игры (дидактические, развивающие, подвижные) Игры-экспериментирования Игры с использованием дидактических материалов Наблюдение Интегрированная детская деятельность (включение ребенком полученного сенсорного опыта в его практическую деятельность: предметную, продуктивную, игровую)

		КВН (подг. гр.)		
<b>3.Формирование целостной картины мира, расширение кругозора</b> <ul style="list-style-type: none"> <li>• предметное и социальное окружение</li> <li>• ознакомление с природой</li> </ul>	3-5 лет младшая и средняя группы	Сюжетно-ролевая игра Игровые обучающие ситуации Наблюдение Целевые прогулки Игра-экспериментирование Исследовательская деятельность Конструирование Развивающие игры Экскурсии Ситуативный разговор Рассказ Беседы Экологические, досуги, праздники, развлечения	Сюжетно-ролевая игра Игровые обучающие ситуации Рассматривание Наблюдение Труд в уголке природы Экспериментирование Исследовательская деятельность Конструирование Развивающие игры Экскурсии Рассказ Беседа	Сюжетно-ролевая игра Игровые обучающие ситуации Игры с правилами Рассматривание Наблюдение Игра-экспериментирование Исследовательская деятельность Конструирование Развивающие игры
	5-7 лет старшая и подг. группы	Сюжетно-ролевая игра Игровые обучающие ситуации Наблюдение Рассматривание, просмотр фильмов, слайдов Труд в уголке природы, огороде, цветнике Целевые прогулки Экологические акции Экспериментирование, опыты	Сюжетно-ролевая игра Игровые обучающие ситуации Наблюдение Труд в уголке природы, огороде, цветнике Подкормка птиц Выращивание растений Экспериментирование Исследовательская деятельность Конструирование	Сюжетно-ролевая игра Игры с правилами Рассматривание Наблюдение Экспериментирование Исследовательская деятельность Конструирование Развивающие игры Моделирование Самостоятельная художественно-речевая



		Моделирование Исследовательская деятельность Комплексные, интегрированные занятия Конструирование Развивающие игры Беседа Рассказ Создание коллекций, музейных экспозиций Проектная деятельность Проблемные ситуации Экологические, досуги, праздники, развлечения	Развивающие игры Беседа Рассказ Создание коллекций Проектная деятельность Проблемные ситуации	деятельность Деятельность в уголке природы
--	--	--	--	--

**Содержание психолого-педагогической работы в образовательной области «Познавательное развитие»  
в разделе «Развитие познавательно- исследовательской деятельности»**

**Вторая младшая группа**

**Первичные представления об объектах окружающего мира**

- Формировать умение сосредоточивать внимание на предметах и явлениях предметно-пространственной развивающей среды; устанавливать простейшие связи между предметами и явлениями, делать простейшие обобщения.
- Учить определять цвет, величину, форму, вес (легкий, тяжелый) предметов; расположение их по отношению к ребенку (далеко, близко, высоко). Знакомить с материалами (дерево, бумага, ткань, глина), их свойствами (прочность, твердость, мягкость).

- Поощрять исследовательский интерес, проводить простейшие наблюдения. Учить способам обследования предметов, включая простейшие опыты (тонет — не тонет, рвется — не рвется). Учить группировать и классифицировать знакомые предметы (обувь — одежда; посуда чайная, столовая, кухонная).

### **Сенсорное развитие**

- Обогащать чувственный опыт детей, развивать умение фиксировать его в речи. Совершенствовать восприятие (активно включая все органы чувств). Развивать образные представления (используя при характеристике предметов эпитеты и сравнения).
- Создавать условия для ознакомления детей с цветом, формой, величиной, осязаемыми свойствами предметов (теплый, холодный, твердый, мягкий, пушистый и т. п.); развивать умение воспринимать звучание различных музыкальных инструментов, родной речи.
- Закреплять умение выделять цвет, форму, величину как особые свойства предметов; группировать однородные предметы по нескольким сенсорным признакам: величине, форме, цвету.
- Совершенствовать навыки установления тождества и различия предметов по их свойствам: величине, форме, цвету.
- Подсказывать детям название форм (круглая, треугольная, прямоугольная и квадратная).

### **Дидактические игры**

- Подбирать предметы по цвету и величине (большие, средние и маленькие; 2–3 цветов), собирать пирамидку из уменьшающихся по размеру колец, чередуя в определенной последовательности 2–3 цвета; собирать картинку из 4–6 частей. В совместных дидактических играх учить детей выполнять постепенно усложняющиеся правила.

### **Средняя группа**

#### **Первичные представления об объектах окружающего мира**

- Создавать условия для расширения представлений детей об окружающем мире, развивать наблюдательность и любознательность.
- Учить выделять отдельные части и характерные признаки предметов (цвет, форма, величина), продолжать развивать умение сравнивать и группировать их по этим признакам. Формировать обобщенные представления о предметах и явлениях, умение устанавливать простейшие связи между ними.

- Поощрять попытки детей самостоятельно обследовать предметы, используя знакомые и новые способы; сравнивать, группировать и классифицировать предметы по цвету, форме и величине.
- Продолжать знакомить детей с признаками предметов, учить определять их цвет, форму, величину, вес. Рассказывать о материалах, из которых сделаны предметы, об их свойствах и качествах. Объяснять целесообразность изготовления предмета из определенного материала (корпус машин — из металла, шины — из резины и т. п.).
- Помогать детям устанавливать связь между назначением и строением, назначением и материалом предметов.

### **Сенсорное развитие**

- Продолжать работу по сенсорному развитию в разных видах деятельности. Обогащать сенсорный опыт, знакомя детей с широким кругом предметов и объектов, с новыми способами их обследования. Закреплять полученные ранее навыки обследования предметов и объектов.
- Совершенствовать восприятие детей путем активного использования всех органов чувств (осязание, зрение, слух, вкус, обоняние). Обогащать чувственный опыт и умение фиксировать полученные впечатления в речи.
- Продолжать знакомить с геометрическими фигурами (круг, треугольник, квадрат, прямоугольник, овал), с цветами (красный, синий, зеленый, желтый, оранжевый, фиолетовый, белый, серый).
- Развивать осязание. Знакомить с различными материалами на ощупь, путем прикосновения, поглаживания (характеризуя ощущения: гладкое, холодное, пушистое, жесткое, колючее и др.).
- Формировать образные представления на основе развития образного восприятия в процессе различных видов деятельности.
- Развивать умение использовать эталоны как общепринятые свойства и качества предметов (цвет, форма, размер, вес и т. п.); подбирать предметы по 1–2 качествам (цвет, размер, материал и т. п.).

### **Проектная деятельность**

- Развивать первичные навыки в проектно- исследовательской деятельности, оказывать помощь в оформлении ее результатов и создании условий для их презентации сверстникам. Привлекать родителей к участию в исследовательской деятельности детей.

### **Дидактические игры**

- Учить детей играм, направленным на закрепление представлений о свойствах предметов, совершенствуя умение сравнивать предметы по внешним признакам, группировать; составлять целое из частей (кубики, мозаика, пазлы).

- Совершенствовать тактильные, слуховые, вкусовые ощущения детей («Определи на ощупь (по вкусу, по звучанию)»). Развивать наблюдательность и внимание («Что изменилось?», «У кого колечко?»).
- Помогать детям осваивать правила простейших настольно-печатных игр («Домино», «Лото»).

## **Старшая группа**

### **Первичные представления об объектах окружающего мира**

- Закреплять представления о предметах и явлениях окружающей действительности. Развивать умение наблюдать, анализировать, сравнивать, выделять характерные, существенные признаки предметов и явлений окружающего мира.
- Продолжать развивать умение сравнивать предметы, устанавливать их сходство и различия (найди в группе предметы такой же формы, такого же цвета; чем эти предметы похожи и чем отличаются и т. д.).
- Формировать умение подбирать пары или группы предметов, совпадающих по заданному признаку (длинный — короткий, пушистый — гладкий, теплый — холодный и др.).
- Развивать умение определять материалы, из которых изготовлены предметы. Учить сравнивать предметы (по назначению, цвету, форме, материалу), классифицировать их (посуда — фарфоровая, стеклянная, керамическая, пластмассовая).

### **Сенсорное развитие**

- Развивать восприятие, умение выделять разнообразные свойства и отношения предметов (цвет, форма, величина, расположение в пространстве и т. п.), включая органы чувств: зрение, слух, осязание, обоняние, вкус.
- Продолжать знакомить с цветами спектра: красный, оранжевый, желтый, зеленый, голубой, синий, фиолетовый (хроматические) и белый, серый и черный (ахроматические). Учить различать цвета по светлоте и насыщенности, правильно называть их. Показать детям особенности расположения цветовых тонов в спектре.
- Продолжать знакомить с различными геометрическими фигурами, учить использовать в качестве эталонов плоскостные и объемные формы.
- Формировать умение обследовать предметы разной формы; при обследовании включать движения рук по предмету. Расширять представления о фактуре предметов (гладкий, пушистый, шероховатый и т. п.).
- Совершенствовать глазомер.

- Развивать познавательно-исследовательский интерес, показывая занимательные опыты, фокусы, привлекая к простейшим экспериментам.

### **Проектная деятельность**

- Создавать условия для реализации детьми проектов трех типов: исследовательских, творческих и нормативных.
- Развивать проектную деятельность исследовательского типа. Организовывать презентации проектов. Формировать у детей представления об авторстве проекта.
- Создавать условия для реализации проектной деятельности творческого типа. (Творческие проекты в этом возрасте носят индивидуальный характер.)
- Способствовать развитию проектной деятельности нормативного типа. (Нормативная проектная деятельность — это проектная деятельность, направленная на выработку детьми норм и правил поведения в детском коллективе.)

### **Дидактические игры**

- Организовывать дидактические игры, объединяя детей в подгруппы по 2–4 человека; учить выполнять правила игры.
- Развивать в играх память, внимание, воображение, мышление, речь, сенсорные способности детей. Учить сравнивать предметы, подмечать незначительные различия в их признаках (цвет, форма, величина, материал), объединять предметы по общим признакам, составлять из части целое (складные кубики, мозаика, пазлы), определять изменения в расположении предметов (впереди, сзади, направо, налево, под, над, посередине, сбоку).
- Формировать желание действовать с разнообразными дидактическими играми и игрушками (народными, электронными, компьютерными и др.).
- Побуждать детей к самостоятельности в игре, вызывая у них эмоционально-положительный отклик на игровое действие.
- Учить подчиняться правилам в групповых играх. Воспитывать творческую самостоятельность. Формировать такие качества, как дружелюбие, дисциплинированность. Воспитывать культуру честного соперничества в играх-соревнованиях.

### **Подготовительная к школе группа**

#### **Первичные представления об объектах окружающего мира**

- Продолжать расширять и уточнять представления детей о предметном мире; о простейших связях между предметами ближайшего окружения.
- Углублять представления о существенных характеристиках предметов, о свойствах и качествах различных материалов. Расширять представления о качестве поверхности предметов и объектов.
- Учить применять разнообразные способы обследования предметов (наложение, приложение, сравнение по количеству и т. д.).
- Развивать познавательно-исследовательский интерес, показывая занимательные опыты, фокусы; привлекать к простейшим экспериментам и наблюдениям.

### **Сенсорное развитие**

- Развивать зрение, слух, обоняние, осязание, вкус, сенсомоторные способности.
- Совершенствовать координацию руки и глаза; развивать мелкую моторику рук в разнообразных видах деятельности.
- Развивать умение созерцать предметы, явления (всматриваться, вслушиваться), направляя внимание на более тонкое различение их качеств.
- Учить выделять в процессе восприятия несколько качеств предметов; сравнивать предметы по форме, величине, строению, положению в пространстве, цвету; выделять характерные детали, красивые сочетания цветов и оттенков, различные звуки (музыкальные, природные и др.).
- Развивать умение классифицировать предметы по общим качествам (форме, величине, строению, цвету).
- Закреплять знания детей о хроматических и ахроматических цветах.

### **Проектная деятельность**

- Развивать проектную деятельность всех типов (исследовательскую, творческую, нормативную).
- В исследовательской проектной деятельности формировать умение уделять внимание анализу эффективности источников информации. Поощрять обсуждение проекта в кругу сверстников.
- Содействовать творческой проектной деятельности индивидуального и группового характера.
- В работе над нормативными проектами поощрять обсуждение детьми соответствующих этим проектам ситуаций и отрицательных последствий, которые могут возникнуть при нарушении установленных норм.
- Помогать детям в символическом отображении ситуации, проживании ее основных смыслов и выражении их в образной форме.

### **Дидактические игры**

- Продолжать учить детей играть в различные дидактические игры (лото, мозаика, бирюльки и др.). Развивать умение организовывать игры, исполнять роль ведущего.
- Учить согласовывать свои действия с действиями ведущего и других участников игры.
- Развивать в игре сообразительность, умение самостоятельно решать поставленную задачу.
- Привлекать детей к созданию некоторых дидактических игр («Шумелки», «Шуршалки» и т. д.). Развивать и закреплять сенсорные способности.
- Содействовать проявлению и развитию в игре необходимых для подготовки к школе качеств: произвольного поведения, ассоциативно-образного и логического мышления, воображения, познавательной активности.

### **Содержание психолого-педагогической работы в образовательной области «Познавательное развитие» в разделе «Приобщение к социокультурным ценностям»**

#### **Вторая младшая группа**

- Продолжать знакомить детей с предметами ближайшего окружения, их назначением.
- Знакомить с театром через мини-спектакли и представления, а также через игры-драматизации по произведениям детской литературы.
- Знакомить с ближайшим окружением (основными объектами городской/поселковой инфраструктуры): дом, улица, магазин, поликлиника, парикмахерская.
- Рассказывать детям о понятных им профессиях (воспитатель, помощник воспитателя, музыкальный руководитель, врач, продавец, повар, шофер, строитель), расширять и обогащать представления о трудовых действиях, результатах труда.

#### **Средняя группа**

- Создавать условия для расширения представлений детей об окружающем мире.
- Расширять знания детей об общественном транспорте (автобус, поезд, самолет, теплоход).
- Расширять представления о правилах поведения в общественных местах.

- Формировать первичные представления о школе.
- Продолжать знакомить с культурными явлениями (театром, цирком, зоопарком, вернисажем), их атрибутами, людьми, работающими в них, правилами поведения.
- Дать элементарные представления о жизни и особенностях труда в городе и в сельской местности с опорой на опыт детей. Продолжать знакомить с различными профессиями (шофер, почтальон, продавец, врач и т. д.); расширять и обогащать представления о трудовых действиях, орудиях труда, результатах труда.
- Формировать элементарные представления об изменении видов человеческого труда и быта на примере истории игрушки и предметов обихода.
- Познакомить детей с деньгами, возможностями их использования.

### **Старшая группа**

- Обогащать представления детей о мире предметов. Рассказывать о предметах, облегчающих труд человека в быту (кофемолка, миксер, мясорубка и др.), создающих комфорт (бра, картины, ковер и т. п.). Рассказывать о том, что любая вещь создана трудом многих людей («Откуда «пришел» стол?», «Как получилась книжка?» и т. п.).
- Расширять представления детей о профессиях.
- Расширять представления об учебных заведениях (детский сад, школа, колледж, вуз), сферах человеческой деятельности (наука, искусство, производство, сельское хозяйство).
- Продолжать знакомить с культурными явлениями (цирк, библиотека, музей и др.), их атрибутами, значением в жизни общества, связанными с ними профессиями, правилами поведения.
- Продолжать знакомить с деньгами, их функциями (средство для оплаты труда, расчетов при покупках), бюджетом и возможностями семьи.
- Формировать элементарные представления об истории человечества (Древний мир, Средние века, современное общество) через знакомство с произведениями искусства (живопись, скульптура, мифы и легенды народов мира), реконструкцию образа жизни людей разных времен (одежда, утварь, традиции и др.).
- Рассказывать детям о профессиях воспитателя, учителя, врача, строителя, работников сельского хозяйства, транспорта, торговли, связи др.; о важности и значимости их труда; о том, что для облегчения труда используется разнообразная техника.



- Знакомить с трудом людей творческих профессий: художников, писателей, композиторов, мастеров народного декоративно-прикладного искусства; с результатами их труда (картинами, книгами, нотами, предметами декоративного искусства).

### **Подготовительная к школе группа**

- Расширять и уточнять представления детей о предметном мире.
- Формировать представления о предметах, облегчающих труд людей на производстве.
- Обогащать представления о видах транспорта (наземный, подземный, воздушный, водный).
- Продолжать знакомить с библиотеками, музеями.
- Углублять представления детей о дальнейшем обучении, формировать элементарные знания о специфике школы, колледжа, вуза (по возможности посетить школу, познакомиться с учителями и учениками и т. д.).
- Расширять осведомленность детей в сферах человеческой деятельности (наука, искусство, производство и сфера услуг, сельское хозяйство), представления об их значимости для жизни ребенка, его семьи, детского сада и общества в целом.
- Через экспериментирование и практическую деятельность дать детям возможность познакомиться с элементами профессиональной деятельности в каждой из перечисленных областей (провести и объяснить простейшие эксперименты с водой, воздухом, магнитом; создать коллективное панно или рисунок, приготовить что-либо; помочь собрать на прогулку младшую группу; вырастить съедобное растение, ухаживать за домашними животными).
- Расширять представления об элементах экономики (деньги, их история, значение для общества, бюджет семьи, разные уровни обеспеченности людей, необходимость помощи менее обеспеченным людям, благотворительность).
- Формировать элементарные представления об эволюции Земли (возникновение Земли, эволюция растительного и животного мира), месте человека в природном и социальном мире, происхождении и биологической обоснованности различных рас.
- Формировать элементарные представления об истории человечества через знакомство с произведениями искусства (живопись, скульптура, мифы и легенды народов мира), игру и продуктивные виды деятельности.
- Рассказывать детям о том, что Земля — наш общий дом, на Земле много разных стран; о том, как важно жить в мире со всеми народами, знать и уважать их культуру, обычаи и традиции.

- Расширять представления о своей принадлежности к человеческому сообществу, о детстве ребят в других странах, о правах детей в мире (Декларация прав ребенка), об отечественных и международных организациях, занимающихся соблюдением прав ребенка (органы опеки, ЮНЕСКО и др.). Формировать элементарные представления о свободе личности как достижении человечества.

### **Содержание психолого-педагогической работы в образовательной области «Познавательное развитие» в разделе «Формирование элементарных математических представлений»**

#### **Вторая младшая группа**

##### **Количество**

- Развивать умение видеть общий признак предметов группы (все мячи — круглые, эти — все красные, эти — все большие и т. д.).
- Учить составлять группы из однородных предметов и выделять из них отдельные предметы; различать понятия «много», «один», «по одному», «ни одного»; находить один и несколько одинаковых предметов в окружающей обстановке; понимать вопрос «Сколько?»; при ответе пользоваться словами «много», «один», «ни одного».
- Сравнить две равные (неравные) группы предметов на основе взаимного сопоставления элементов (предметов). Познакомить с приемами последовательного наложения и приложения предметов одной группы к предметам другой; учить понимать вопросы: «Поровну ли?», «Чего больше (меньше)?»; отвечать на вопросы, пользуясь предложениями типа: «Я на каждый кружок положил грибок. Кружков больше, а грибов меньше» или «Кружков столько же, сколько грибов».
- Учить устанавливать равенство между неравными по количеству группами предметов путем добавления одного предмета или предметов к меньшей по количеству группе или убавления одного предмета из большей группы.

##### **Величина**

- Сравнить предметы контрастных и одинаковых размеров; при сравнении предметов соизмерять один предмет с другим по заданному признаку величины (длине, ширине, высоте, величине в целом), пользуясь приемами наложения и приложения; обозначать результат сравнения словами (длинный — короткий, одинаковые (равные) по длине, широкий

— узкий, одинаковые (равные) по ширине, высокий — низкий, одинаковые (равные) по высоте, большой — маленький, одинаковые (равные) по величине).

### **Форма**

- Познакомить детей с геометрическими фигурами: кругом, квадратом, треугольником. Учить обследовать форму этих фигур, используя зрение и осязание.

### **Ориентировка в пространстве**

- Развивать умение ориентироваться в расположении частей своего тела и в соответствии с ними различать пространственные направления от себя: вверху — внизу, впереди — сзади (позади), справа — слева. Различать правую и левую руки.

### **Ориентировка во времени**

- Учить ориентироваться в контрастных частях суток: день — ночь, утро — вечер.

## **Средняя группа**

### **Количество и счет**

- Дать детям представление о том, что множество («много») может состоять из разных по качеству элементов: предметов разного цвета, размера, формы; учить сравнивать части множества, определяя их равенство или неравенство на основе составления пар предметов (не прибегая к счету). Вводить в речь детей выражения: «Здесь много кружков, одни — красного цвета, а другие — синего; красных кружков больше, чем синих, а синих меньше, чем красных» или «красных и синих кружков поровну».
- Учить считать до 5 (на основе наглядности), пользуясь правильными приемами счета: называть числительные по порядку; соотносить каждое числительное только с одним предметом пересчитываемой группы; относить последнее числительное ко всем пересчитанным предметам, например: «Один, два, три — всего три кружка». Сравнить две группы предметов, именуемые числами 1–2, 2–2, 2–3, 3–3, 3–4, 4–4, 4–5, 5–5.
- Формировать представления о порядковом счете, учить правильно пользоваться количественными и порядковыми числительными, отвечать на вопросы «Сколько?», «Который по счету?», «На каком месте?».
- Формировать представление о равенстве и неравенстве групп на основе счета: «Здесь один, два зайчика, а здесь одна, две, три елочки. Елочек больше, чем зайчиков; 3 больше, чем 2, а 2 меньше, чем 3».

- Учить уравнивать неравные группы двумя способами, добавляя к меньшей группе один (недостающий) предмет или убирая из большей группы один (лишний) предмет («К 2 зайчикам добавили 1 зайчика, стало 3 зайчика и елочек тоже 3. Елочек и зайчиков поровну — 3 и 3» или: «Елочек больше (3), а зайчиков меньше (2). Убрали 1 елочку, их стало тоже 2. Елочек и зайчиков стало поровну: 2 и 2»).
- Отсчитывать предметы из большего количества; выкладывать, приносить определенное количество предметов в соответствии с образцом или заданным числом в пределах 5 (отсчитай 4 петушка, принеси 3 зайчика).
- На основе счета устанавливать равенство (неравенство) групп предметов в ситуациях, когда предметы в группах расположены на разном расстоянии друг от друга, когда они отличаются по размерам, по форме расположения в пространстве.

### **Величина**

- Совершенствовать умение сравнивать два предмета по величине (длине, ширине, высоте), а также учить сравнивать два предмета по толщине путем непосредственного наложения или приложения их друг к другу; отражать результаты сравнения в речи, используя прилагательные (длиннее — короче, шире — уже, выше — ниже, толще — тоньше или равные (одинаковые) по длине, ширине, высоте, толщине).
- Учить сравнивать предметы по двум признакам величины (красная лента длиннее и шире зеленой, желтый шарфик короче и уже синего).
- Устанавливать размерные отношения между 3–5 предметами разной длины (ширины, высоты), толщины, располагать их в определенной последовательности — в порядке убывания или нарастания величины. Вводить в активную речь детей понятия, обозначающие размерные отношения предметов (эта (красная) башенка — самая высокая, эта (оранжевая) — пониже, эта (розовая) — еще ниже, а эта (желтая) — самая низкая» и т. д.).

### **Форма**

- Развивать представление детей о геометрических фигурах: круге, квадрате, треугольнике, а также шаре, кубе. Учить выделять особые признаки фигур с помощью зрительного и осязательно-двигательного анализаторов (наличие или отсутствие углов, устойчивость, подвижность и др.).
- Познакомить детей с прямоугольником, сравнивая его с кругом, квадратом, треугольником. Учить различать и называть прямоугольник, его элементы: углы и стороны.
- Формировать представление о том, что фигуры могут быть разных размеров: большой — маленький куб (шар, круг, квадрат, треугольник, прямоугольник).

- Учить соотносить форму предметов с известными геометрическими фигурами: тарелка — круг, платок — квадрат, мяч — шар, окно, дверь — прямоугольник и др.

### **Ориентировка в пространстве**

- Развивать умения определять пространственные направления от себя, двигаться в заданном направлении (вперед — назад, направо — налево, вверх — вниз); обозначать словами положение предметов по отношению к себе (передо мной стол, справа от меня дверь, слева — окно, сзади на полках — игрушки).
- Познакомить с пространственными отношениями: далеко — близко (дом стоит близко, а березка растет далеко).

### **Ориентировка во времени**

- Расширять представления детей о частях суток, их характерных особенностях, последовательности (утро — день — вечер — ночь).
- Объяснить значение слов: «вчера», «сегодня», «завтра».

## **Старшая группа**

### **Количество и счет**

- Учить создавать множества (группы предметов) из разных по качеству элементов (предметов разного цвета, размера, формы, назначения; звуков, движений); разбивать множества на части и воссоединять их; устанавливать отношения между целым множеством и каждой его частью, понимать, что множество больше части, а часть меньше целого множества; сравнивать разные части множества на основе счета и соотнесения элементов (предметов) один к одному; определять большую (меньшую) часть множества или их равенство.
- Учить считать до 10; последовательно знакомить с образованием каждого числа в пределах от 5 до 10 (на наглядной основе).

- Сравнивать рядом стоящие числа в пределах 10 на основе сравнения конкретных множеств; получать равенство из неравенства (неравенство из равенства), добавляя к меньшему количеству один предмет или убирая из большего количества один предмет («7 меньше 8, если к 7 добавить один предмет, будет 8, поровну», «8 больше 7; если из 8 предметов убрать один, то станет по 7, поровну»).
- Формировать умение понимать отношения рядом стоящих чисел ( $5 < 6$  на 1,  $6 > 5$  на 1).
- Отсчитывать предметы из большого количества по образцу и заданному числу (в пределах 10).
- Совершенствовать умение считать в прямом и обратном порядке (в пределах 10). Считать предметы на ощупь, считать и воспроизводить количество звуков, движений по образцу и заданному числу (в пределах 10).
- Познакомить с цифрами от 0 до 9.
- Познакомить с порядковым счетом в пределах 10, учить различать вопросы «Сколько?», «Который?» («Какой?») и правильно отвечать на них.
- Продолжать формировать представление о равенстве: определять равное количество в группах, состоящих из разных предметов; правильно обобщать числовые значения на основе счета и сравнения групп (здесь 5 петушков, 5 матрешек, 5 машин — всех игрушек поровну — по 5).
- Упражнять детей в понимании того, что число не зависит от величины предметов, расстояния между предметами, формы, их расположения, а также направления счета (справа налево, слева направо, с любого предмета).
- Познакомить с количественным составом числа из единиц в пределах 5 на конкретном материале: 5 — это один, еще один, еще один, еще один и еще один.

## **Величина**

- Учить устанавливать размерные отношения между 5–10 предметами разной длины (высоты, ширины) или толщины: систематизировать предметы, располагая их в возрастающем (убывающем) порядке по величине; отражать в речи порядок расположения предметов и соотношение между ними по размеру: «Розовая лента — самая широкая, фиолетовая — немного уже, красная — еще уже, но она шире желтой, а зеленая уже желтой и всех остальных лент» и т. д.
- Сравнивать два предмета по величине (длине, ширине, высоте) опосредованно — с помощью третьего (условной меры), равного одному из сравниваемых предметов.

- Развивать глазомер, умение находить предметы длиннее (короче), выше (ниже), шире (уже), толще (тоньше) образца и равные ему.
- Формировать понятие о том, что предмет (лист бумаги, лента, круг, квадрат и др.) можно разделить на несколько равных частей (на две, четыре).
- Учить называть части, полученные от деления, сравнивать целое и части, понимать, что целый предмет больше каждой своей части, а часть меньше целого.

### **Форма**

- Познакомить детей с овалом на основе сравнения его с кругом и прямоугольником.
- Дать представление о четырехугольнике: подвести к пониманию того, что квадрат и прямоугольник являются разновидностями четырехугольника.
- Развивать у детей геометрическую зоркость: умение анализировать и сравнивать предметы по форме, находить в ближайшем окружении предметы одинаковой и разной формы: книги, картина, одеяла, крышки столов — прямоугольные, поднос и блюдо — овальные, тарелки — круглые и т. д.
- Развивать представления о том, как из одной формы сделать другую.

### **Ориентировка в пространстве**

- Совершенствовать умение ориентироваться в окружающем пространстве; понимать смысл пространственных отношений (вверху — внизу, впереди (спереди) — сзади (за), слева — справа, между, рядом с, около); двигаться в заданном направлении, меняя его по сигналу, а также в соответствии со знаками — указателями направления движения (вперед, назад, налево, направо и т. п.); определять свое местонахождение среди окружающих людей и предметов: «Я стою между Олей и Таней, за Мишей, позади (сзади) Кати, перед Наташей, около Юры»; обозначать в речи взаимное расположение предметов: «Справа от куклы сидит заяц, а слева от куклы стоит лошадка, сзади — мишка, а впереди — машина».
- Учить ориентироваться на листе бумаги (справа — слева, вверху — внизу, в середине, в углу).

### **Ориентировка во времени**

- Дать детям представление о том, что утро, вечер, день и ночь составляют сутки.
- Учить на конкретных примерах устанавливать последовательность различных событий: что было раньше (сначала), что позже (потом), определять, какой день сегодня, какой был вчера, какой будет завтра.

## Подготовительная к школе группа

### Количество и счет

- Развивать общие представления о множестве: умение формировать множества по заданным основаниям, видеть составные части множества, в которых предметы отличаются определенными признаками.
- Упражнять в объединении, дополнении множеств, удалении из множества части или отдельных его частей. Устанавливать отношения между отдельными частями множества, а также целым множеством и каждой его частью на основе счета, составления пар предметов или соединения предметов стрелками.
- Совершенствовать навыки количественного и порядкового счета в пределах 10. Познакомить со счетом в пределах 20 без операций над числами.
- Знакомить с числами второго десятка.
- Закреплять понимание отношений между числами натурального ряда (7 больше 6 на 1, а 6 меньше 7 на 1), умение увеличивать и уменьшать каждое число на 1 (в пределах 10).
- Учить называть числа в прямом и обратном порядке (устный счет), последующее и предыдущее число к названному или обозначенному цифрой, определять пропущенное число.
- Знакомить с составом чисел в пределах 10.
- Учить раскладывать число на два меньших и составлять из двух меньших большее (в пределах 10, на наглядной основе).
- Познакомить с монетами достоинством 1, 5, 10 копеек, 1, 2, 5, 10 рублей (различение, набор и размен монет).
- Учить на наглядной основе составлять и решать простые арифметические задачи на сложение (к большему прибавляется меньшее) и на вычитание (вычитаемое меньше остатка); при решении задач пользоваться знаками действий: плюс (+), минус (−) и знаком отношения равно (=).

### Величина

- Учить считать по заданной мере, когда за единицу счета принимается не один, а несколько предметов или часть предмета.
- Делить предмет на 2–8 и более равных частей путем сгибания предмета бумаги, ткани и др.), а также используя условную меру; правильно обозначать части целого (половина, одна часть из двух (одна вторая), две части из четырех



(две четвертых) и т. д.); устанавливать соотношение целого и части, размера частей; находить части целого и целое по известным частям.

- Формировать у детей первоначальные измерительные умения. Учить измерять длину, ширину, высоту предметов (отрезки прямых линий) с помощью условной меры (бумаги в клетку).
- Учить детей измерять объем жидких и сыпучих веществ с помощью условной меры.
- Дать представления о весе предметов и способах его измерения.
- Сравнить вес предметов (тяжелее — легче) путем взвешивания их на ладонях. Познакомить с весами.
- Развивать представление о том, что результат измерения (длины, веса, объема предметов) зависит от величины условной меры.

### **Форма**

- Уточнить знание известных геометрических фигур, их элементов (вершины, углы, стороны) и некоторых их свойств.
- Дать представление о многоугольнике (на примере треугольника и четырехугольника), о прямой линии, отрезке прямой\*.
- Учить распознавать фигуры независимо от их пространственного положения, изображать, располагать на плоскости, упорядочивать по размерам, классифицировать, группировать по цвету, форме, размерам.
- Моделировать геометрические фигуры; составлять из нескольких треугольников один многоугольник, из нескольких маленьких квадратов — один большой прямоугольник; из частей круга — круг, из четырех отрезков — четырехугольник, из двух коротких отрезков — один длинный и т. д.; конструировать фигуры по словесному описанию и перечислению их характерных свойств; составлять тематические композиции из фигур по собственному замыслу.
- Анализировать форму предметов в целом и отдельных их частей; воссоздавать сложные по форме предметы из отдельных частей по контурным образцам, по описанию, представлению.

### **Ориентировка в пространстве**

- Учить детей ориентироваться на ограниченной территории (лист бумаги, учебная доска, страница тетради, книги и т. д.); располагать предметы и их изображения в указанном направлении, отражать в речи их пространственное расположение (вверху, внизу, выше, ниже, слева, справа, левее, правее, в левом верхнем (правом нижнем) углу, перед, за, между, рядом и др.).
- Познакомить с планом, схемой, маршрутом, картой. Развивать способность к моделированию пространственных отношений между объектами в виде рисунка, плана, схемы.

- Учить «читать» простейшую графическую информацию, обозначающую пространственные отношения объектов и направление их движения в пространстве: слева направо, справа налево, снизу вверх, сверху вниз; самостоятельно передвигаться в пространстве, ориентируясь на условные обозначения (знаки и символы).

### **Ориентировка во времена**

- Дать детям элементарные представления о времени: его текучести, периодичности, необратимости, последовательности всех дней недели, месяцев, времен года.
- Учить пользоваться в речи понятиями: «сначала», «потом», «до», «после», «раньше», «позже», «в одно и то же время».
- Развивать «чувство времени», умение беречь время, регулировать свою деятельность в соответствии со временем; различать длительность отдельных временных интервалов (1 минута, 10 минут, 1 час).
- Учить определять время по часам с точностью до 1 часа.

### **Содержание психолого-педагогической работы в образовательной области «Познавательное развитие» в разделе «Ознакомление с миром природы»**

#### **Вторая младшая группа**

- Расширять представления детей о растениях и животных. Продолжать знакомить с домашними животными и их детенышами, особенностями их поведения и питания.
- Знакомить детей с обитателями уголка природы: аквариумными рыбками и декоративными птицами (волнистыми попугайчиками, канарейками и др.).
- Расширять представления о диких животных (медведь, лиса, белка, еж и др.). Учить узнавать лягушку.
- Учить наблюдать за птицами, прилетающими на участок (ворона, голубь, синица, воробей, снегирь и др.), подкармливать их зимой.
- Расширять представления детей о насекомых (бабочка, майский жук, божья коровка, стрекоза и др.).
- Учить отличать и называть по внешнему виду: овощи (огурец, помидор, морковь, репа и др.), фрукты (яблоко, груша, персики и др.), ягоды (малина, смородина и др.).

- Знакомить с некоторыми растениями данной местности: с деревьями, цветущими травянистыми растениями (одуванчик, мать-и-мачеха и др.).
- Знакомить с комнатными растениями (фикус, герань и др.). Дать представления о том, что для роста растений нужны земля, вода и воздух.
- Знакомить с характерными особенностями следующих друг за другом времен года и теми изменениями, которые происходят в связи с этим в жизни и деятельности взрослых и детей.
- Дать представления о свойствах воды (льется, переливается, нагревается, охлаждается), песка (сухой — рассыпается, влажный — лепится), снега (холодный, белый, от тепла — тает).
- Учить отражать полученные впечатления в речи и продуктивных видах деятельности.
- Формировать умение понимать простейшие взаимосвязи в природе (если растение не полить, оно может засохнуть и т. п.).
- Знакомить с правилами поведения в природе (не рвать без надобности растения, не ломать ветки деревьев, не трогать животных и др.).

### **Сезонные наблюдения**

#### **Осень**

- Учить замечать изменения в природе: становится холоднее, идут дожди, люди надевают теплые вещи, листья начинают изменять окраску и опадать, птицы улетают в теплые края.
- Расширять представления о том, что осенью собирают урожай овощей и фруктов. Учить различать по внешнему виду, вкусу, форме наиболее распространенные овощи и фрукты и называть их.

#### **Зима**

- Расширять представления о характерных особенностях зимней природы (холодно, идет снег; люди надевают зимнюю одежду).
- Организовывать наблюдения за птицами, прилетающими на участок, подкармливать их. Учить замечать красоту зимней природы: деревья в снежном уборе, пушистый снег, прозрачные льдинки и т.д.; участвовать в катании с горки на санках, лепке поделок из снега, украшении снежных построек.

#### **Весна**

- Продолжать знакомить с характерными особенностями весенней природы: ярче светит солнце, снег начинает таять, становится рыхлым, выросла трава, распустились листья на деревьях, появляются бабочки и майские жуки.

- Расширять представления детей о простейших связях в природе: стало пригревать солнышко — потеплело — появилась травка, запели птицы, люди заменили теплую одежду на облегченную.
- Показать, как сажают крупные семена цветочных растений и овощей на грядки.

### **Лето**

- Расширять представления о летних изменениях в природе: жарко, яркое солнце, цветут растения, люди купаются, летают бабочки, появляются птенцы в гнездах.
- Дать элементарные знания о садовых и огородных растениях. Закреплять знания о том, что летом созревают многие фрукты, овощи и ягоды.

### **Средняя группа**

- Расширять представления детей о природе.
- Знакомить с домашними животными, обитателями уголка природы (с золотыми рыбками, кроме вуалехвоста и телескопа, карасем и др.), птицами (волнистые попугайчики, канарейки и др.).
- Знакомить детей с представителями класса пресмыкающихся (ящерица, черепаха), их внешним видом и способами передвижения (у ящерицы продолговатое тело, у нее есть длинный хвост, который она может сбросить; ящерица очень быстро бегают).
- Расширять представления детей о некоторых насекомых (муравей, бабочка, жук, божья коровка).
- Продолжать знакомить с фруктами (яблоко, груша, слива, персик и др.), овощами (помидор, огурец, морковь, свекла, лук и др.) и ягодами (малина, смородина, крыжовник и др.), с грибами (маслята, опята, сыроежки и др.).
- Закреплять знания детей о травянистых и комнатных растениях (бальзамин, фикус, хлорофитум, герань, бегония, примула и др.); знакомить со способами ухода за ними.
- Учить узнавать и называть 3–4 вида деревьев (елка, сосна, береза, клен и др.).
- Рассказывать детям о свойствах песка, глины и камня.
- Организовывать наблюдения за птицами, прилетающими на участок (ворона, голубь, синица, воробей, снегирь и др.), подкармливать их зимой.
- Расширять представления детей об условиях, необходимых для жизни людей, животных, растений (воздух, вода, питание и т. п.).

- Учить детей замечать изменения в природе.
- Рассказывать об охране растений и животных.

### *Сезонные наблюдения*

#### **Осень**

- Учить детей замечать и называть изменения в природе: похолодало, осадки, ветер, листопад, созревают плоды и корнеплоды, птицы улетают на юг.
- Устанавливать простейшие связи между явлениями живой и неживой природы (похолодало — исчезли бабочки, жуки; отцвели цветы и т. д.).
- Привлекать к участию в сборе семян растений.

#### **Зима**

- Учить детей замечать изменения в природе, сравнивать осенний и зимний пейзажи.
- Наблюдать за поведением птиц на улице и в уголке природы.
- Рассматривать и сравнивать следы птиц на снегу. Оказывать помощь зимующим птицам, называть их.
- Расширять представления детей о том, что в мороз вода превращается в лед, сосульки; лед и снег в теплом помещении тают.
- Привлекать к участию в зимних забавах: катание с горки на санках, ходьба на лыжах, лепка поделок из снега.

#### **Весна**

- Учить детей узнавать и называть время года; выделять признаки весны: солнышко стало теплее, набухли почки на деревьях, появилась травка, распустились подснежники, появились насекомые.
- Рассказывать детям о том, что весной зацветают многие комнатные растения.
- Формировать представления о работах, проводимых в весенний период в саду и в огороде. Учить наблюдать за посадкой и всходами семян.
- Привлекать детей к работам в огороде и цветниках.

#### **Лето**

- Расширять представления детей о летних изменениях в природе: голубое чистое небо, ярко светит солнце, жара, люди легко одеты, загорают, купаются.
- В процессе различных видов деятельности расширять представления детей о свойствах песка, воды, камней и глины.

- Закреплять знания о том, что летом созревают многие фрукты, овощи, ягоды и грибы; у животных подрастают детеныши.

### **Старшая группа**

- Расширять и уточнять представления детей о природе. Учить наблюдать, развивать любознательность.
- Закреплять представления о растениях ближайшего окружения: деревьях, кустарниках и травянистых растениях. Познакомить с понятиями «лес», «луг» и «сад».
- Продолжать знакомить с комнатными растениями.
- Учить ухаживать за растениями. Рассказать о способах вегетативного размножения растений.
- Расширять представления о домашних животных, их повадках, зависимости от человека.
- Учить детей ухаживать за обитателями уголка природы.
- Расширять представления детей о диких животных: где живут, как добывают пищу и готовятся к зимней спячке (еж зарывается в осенние листья, медведи зимуют в берлоге). Познакомить с птицами (ласточка, скворец и др.).
- Познакомить детей с представителями классов пресмыкающихся (ящерица, черепаха и др.) и насекомых (пчела, комар, муха и др.).
- Формировать представления о чередовании времен года, частей суток и их некоторых характеристиках.
- Знакомить детей с многообразием родной природы; с растениями и животными различных климатических зон.
- Показать, как человек в своей жизни использует воду, песок, глину, камни.
- Использовать в процессе ознакомления с природой произведения художественной литературы, музыки, народные приметы.
- Формировать представления о том, что человек — часть природы и что он должен беречь, охранять и защищать ее.
- Учить укреплять свое здоровье в процессе общения с природой.
- Учить устанавливать причинно-следственные связи между природными явлениями (сезон — растительность — труд людей).
- Показать взаимодействие живой и неживой природы.
- Рассказывать о значении солнца и воздуха в жизни человека, животных и растений.

### **Сезонные наблюдения**

#### **Осень**

- Закреплять представления о том, как похолодание и сокращение продолжительности дня изменяют жизнь растений, животных и человека.
- Знакомить детей с тем, как некоторые животные готовятся к зиме (лягушки, ящерицы, черепахи, ежи, медведи впадают в спячку, зайцы линяют, некоторые птицы (гуси, утки, журавли) улетают в теплые края).

### **Зима**

- Расширять и обогащать знания детей об особенностях зимней природы (холода, заморозки, снегопады, сильные ветры), особенностях деятельности людей в городе, на селе. Познакомить с таким природным явлением, как туман.

### **Весна**

- Расширять и обогащать знания детей о весенних изменениях в природе: тает снег, разливаются реки, прилетают птицы, травка и цветы быстрее появляются на солнечной стороне, чем в тени. Наблюдать гнездование птиц (ворон и др.).

### **Лето**

- Расширять и обогащать представления о влиянии тепла, солнечного света на жизнь людей, животных и растений (природа «расцветает» много ягод, фруктов, овощей; много корма для зверей, птиц и их детенышей).
- Дать представления о съедобных и несъедобных грибах (съедобные — маслята, опята, лисички и т. п.; несъедобные — мухомор, ложный опенок).

### **Подготовительная к школе группа**

- Расширять и уточнять представления детей о деревьях, кустарниках, травянистых растениях; растениях луга, сада, леса.
- Конкретизировать представления детей об условиях жизни комнатных растений. Знакомить со способами их вегетативного размножения (черенками, листьями, усами). Учить устанавливать связи между состоянием растения и условиями окружающей среды. Знакомить с лекарственными растениями (подорожник, крапива и др.).
- Расширять и систематизировать знания о домашних, зимующих и перелетных птицах; домашних животных и обитателях уголка природы.
- Продолжать знакомить детей с дикими животными. Расширять представления об особенностях приспособления животных к окружающей среде.
- Расширять знания детей о млекопитающих, земноводных и пресмыкающихся. Знакомить с некоторыми формами защиты земноводных и пресмыкающихся от врагов (например, уж отпугивает врагов шипением и т. п.).
- Расширять представления о насекомых. Знакомить с особенностями их жизни (муравьи, пчелы, осы живут большими семьями, муравьи — в муравейниках, пчелы — в дуплах, ульях).

- Учить различать по внешнему виду и правильно называть бабочек (капустница, крапивница, павлиний глаз и др.) и жуков (божья коровка, жужелица и др.). Учить сравнивать насекомых по способу передвижения (летают, прыгают, ползают).
- Развивать интерес к родному краю. Воспитывать уважение к труду сельских жителей (земледельцев, механизаторов, лесничих и др.).
- Учить обобщать и систематизировать представления о временах года.
- Формировать представления о переходе веществ из твердого состояния в жидкое и наоборот. Наблюдать такие явления природы, как иней, град, туман, дождь.
- Закреплять умение передавать свое отношение к природе в рассказах и продуктивных видах деятельности.
- Объяснить детям, что в природе все взаимосвязано.
- Учить устанавливать причинно-следственные связи между природными явлениями (если исчезнут насекомые — опылители растений, то растения не дадут семян и др.).
- Подвести детей к пониманию того, что жизнь человека на Земле во многом зависит от окружающей среды: чистые воздух, вода, лес, почва благоприятно сказываются на здоровье и жизни человека.
- Закреплять умение правильно вести себя в природе (не ломать кустов и ветвей деревьев, не оставлять мусор, не разрушать муравейники и др.).
- Оформлять альбомы о временах года: подбирать картинки, фотографии, детские рисунки и рассказы.

### *Сезонные наблюдения*

#### **Осень**

- Закреплять знания детей о том, что сентябрь первый осенний месяц. Учить замечать приметы осени (похолодало; земля от заморозков стала твердой; заледенели лужи; листопад; иней на почве).
- Показать обрезку кустарников, рассказать, для чего это делают.
- Привлекать к высаживанию садовых растений (настурция, астры) в горшки.
- Учить собирать природный материал (семена, шишки, желуди, листья) для изготовления поделок.

#### **Зима**

- Обогащать представления детей о сезонных изменениях в природе (самые короткие дни и длинные ночи, холодно, мороз, гололед и т. д.).



- Обращать внимание детей на то, что на некоторых деревьях долго сохраняются плоды (на рябине, ели и т. д.). Объяснить, что это корм для птиц.
- Учить определять свойства снега (холодный, пушистый, рассыпается, липкий и др.; из влажного тяжелого снега лучше делать постройки).
- Учить детей замечать, что в феврале погода меняется (то светит солнце, то дует ветер, то идет снег, на крышах домов появляются сосульки).
- Рассказать, что 22 декабря — самый короткий день в году.
- Привлекать к посадке семян овса для птиц.

### **Весна**

- Расширять представления дошкольников о весенних изменениях в природе (чаще светит солнце, зацветают подснежники; распускаются почки на деревьях и кустарниках, начинается ледоход; пробуждаются травяные лягушки, жабы, ящерицы; птицы выют гнезда; вылетают бабочки-крапивницы; появляются муравьи).
- Познакомить с термометром (столбик с ртутью может быстро подниматься и опускаться, в зависимости от того, где он находится — в тени или на солнце).
- Наблюдать, как высаживают, обрезают деревья и кустарники.
- Учить замечать изменения в уголке природы (комнатные растения начинают давать новые листочки, зацветают и т. д.); пересаживать комнатные растения, в том числе способом черенкования.
- Учить детей выращивать цветы (тюльпаны) к Международному женскому дню.
- Знакомить детей с народными приметами: «Длинные сосульки — к долгой весне», «Если весной летит много паутины, лето будет жаркое» и т. п.

### **Лето**

- Уточнять представления детей об изменениях, происходящих в природе (самые длинные дни и короткие ночи, тепло, жарко; бывают ливневые дожди, грозы, радуга).
- Объяснить, что летом наиболее благоприятные условия для роста растений: растут, цветут и плодоносят.
- Знакомить с народными приметами: «Радуга от дождя стоит долго — к ненастью, скоро исчезнет — к ясной погоде», «Вечером комары летают густым роем — быть теплу», «Появились опята — лето кончилось».
- Рассказать о том, что 22 июня — день летнего солнцестояния (самый долгий день в году: с этого дня ночь удлиняется, а день идет на убыль).

- Знакомить с трудом людей на полях, в садах и огородах. Воспитывать желание помогать взрослым.

## **Речевое развитие**

В области речевого развития ребенка основными *задачами образовательной деятельности* является создание условий для:

- формирования основы речевой и языковой культуры, совершенствования разных сторон речи ребенка;
- приобщения детей к культуре чтения художественной литературы.

### *В сфере совершенствования разных сторон речи ребенка*

Речевое развитие ребенка связано с умением вступать в коммуникацию с другими людьми, умением слушать, воспринимать речь говорящего и реагировать на нее собственным откликом, адекватными эмоциями, то есть тесно связано с социально-коммуникативным развитием. Полноценное речевое развитие помогает дошкольнику устанавливать контакты, делиться впечатлениями. Оно способствует взаимопониманию, разрешению конфликтных ситуаций, регулированию речевых действий. Речь как важнейшее средство общения позволяет каждому ребенку участвовать в беседах, играх, проектах, спектаклях, занятиях и др., проявляя при этом свою индивидуальность. Педагоги должны стимулировать общение, сопровождающее различные виды деятельности детей, например, поддерживать обмен мнениями по поводу детских рисунков, рассказов и т. д.

Овладение речью (диалогической и монологической) не является изолированным процессом, оно происходит естественным образом в процессе коммуникации: во время обсуждения детьми (между собой или со взрослыми) содержания, которое их интересует, действий, в которые они вовлечены. Таким образом, стимулирование речевого развития является сквозным принципом ежедневной педагогической деятельности во всех образовательных областях.

Взрослые создают возможности для формирования и развития звуковой культуры, образной, интонационной и грамматической сторон речи, фонематического слуха, правильного звуко- и словопроизношения, поощряют разучивание стихотворений, скороговорок, чистоговорок, песен; организуют речевые игры, стимулируют словотворчество.

### *В сфере приобщения детей к культуре чтения литературных произведений*

Взрослые читают детям книги, стихи, вспоминают содержание и обсуждают вместе с детьми прочитанное, способствуя пониманию, в том числе на слух. Детям, которые хотят читать сами, предоставляется такая возможность. У детей активно развивается способность к использованию речи в повседневном общении, а также стимулируется использование речи в области познавательно-исследовательского, художественно-эстетического, социально-коммуникативного и других видов развития. Взрослые могут стимулировать использование речи для познавательно-исследовательского развития детей, например, отвечая на вопросы «Почему?..», «Когда?..», обращая внимание детей на последовательность повседневных

событий, различия и сходства, причинно-следственные связи, развивая идеи, высказанные детьми, вербально дополняя их. Например, ребенок говорит: «Посмотрите на это дерево», а педагог отвечает: «Это береза. Посмотри, нее набухли почки и уже скоро появятся первые листочки».

Детям с низким уровнем речевого развития взрослые позволяют отвечать на вопросы не только словесно, но и с помощью жестыкуляции или специальных средств.

Речевому развитию способствуют наличие в развивающей предметно-пространственной среде открытого доступа детей к различным литературным изданиям, предоставление места для рассматривания и чтения детьми соответствующих их возрасту книг, наличие других дополнительных материалов, например, плакатов и картин, рассказов в картинках, аудиозаписей литературных произведений и песен, а также других материалов.

### **Воспитание любви и интереса к художественному слову, знакомство детей с художественной литературой.**

#### **Формы работы:**

- 1) Чтение литературного произведения.
- 2) Рассказ литературного произведения.
- 3) Беседа о прочитанном произведении.
- 4) Обсуждение литературного произведения.
- 5) Инсценирование литературного произведения. Театрализованная игра.
- 6) Игра на основе сюжета литературного произведения.
- 7) Продуктивная деятельность по мотивам прочитанного.
- 8) Сочинение по мотивам прочитанного.
- 9) Ситуативная беседа по мотивам прочитанного.

### **Основные принципы организации работы по воспитанию у детей интереса к художественному слову**

- 1) Ежедневное чтение детям вслух является обязательным и рассматривается как традиция.
- 2) В отборе художественных текстов учитываются предпочтения педагогов и особенности детей, а также способность книги конкурировать с видеотехникой не только на уровне содержания, но и на уровне зрительного ряда.

- 3) Создание по поводу художественной литературы детско-родительских проектов с включением различных видов деятельности: игровой, продуктивной, коммуникативной, познавательно-исследовательской, в ходе чего создаются целостные продукты в виде книг самоделок, выставок изобразительного творчества, макетов, плакатов, карт и схем, сценариев викторин, досугов, детско-родительских праздников и др.
- 4) Отказ от обучающих занятий по ознакомлению с художественной литературой в пользу свободного чтения.

### Формы работы с детьми по образовательной области «Речевое развитие»

Содержание	Возраст	Совместная деятельность	Режимные моменты	Самостоятельная деятельность
<b>1. Развитие свободного общения со взрослыми и детьми</b>	3 -5 лет, младшая, средняя группы	<ul style="list-style-type: none"> <li>* Эмоционально-практическое взаимодействие (игры с предметами и сюжетными игрушками).</li> <li>* Обучающие игры с использованием предметов и игрушек.</li> <li>* Коммуникативные игры с включением малых фольклорных форм (потешки, прибаутки, пестушки, колыбельные)</li> <li>* Сюжетно-ролевая игра.</li> <li>* Игра-драматизация.</li> <li>* Работа в книжном уголке</li> <li>* Чтение, рассматривание иллюстраций</li> <li>* Сценарии активизирующего общения.</li> </ul>	<ul style="list-style-type: none"> <li>* Речевое стимулирование (повторение, объяснение, обсуждение, побуждение, уточнение напоминание)</li> <li>* Беседа с опорой на зрительное восприятие и без опоры на него.</li> <li>* Хороводные игры, пальчиковые игры.</li> <li>* Образцы коммуникативных кодов взрослого.</li> <li>* Тематические досуги.</li> </ul>	<ul style="list-style-type: none"> <li>- Содержательное игровое взаимодействие детей (совместные игры с использованием предметов и игрушек)</li> <li>- Совместная предметная и продуктивная деятельность детей (коллективный монолог).</li> <li>- Игра-драматизация с использованием разных видов театров (театр на банках, ложках и т.п.)</li> <li>- Игры в парах и совместные игры</li> </ul>

		<ul style="list-style-type: none"> <li>*Речевое стимулирование (повторение, объяснение, обсуждение, побуждение, напоминание, уточнение)</li> <li>* Беседа с опорой на зрительное восприятие и без опоры на него.</li> <li>* Хороводные игры, пальчиковые игры.</li> </ul>		(коллективный монолог)
	5-7 лет, старшая и подгот. группы	<ul style="list-style-type: none"> <li>*Имитативные упражнения, пластические этюды.</li> <li>* Сценарии активизирующего общения.</li> <li>* Чтение, рассматривание иллюстраций (беседа.)</li> <li>* Коммуникативные тренинги.</li> <li>* Совместная продуктивная деятельность.</li> <li>* Работа в книжном уголке</li> <li>* Экскурсии.</li> <li>*Проектная деятельность</li> </ul>	<ul style="list-style-type: none"> <li>* Поддержание социального контакта ( беседа).</li> <li>* Образцы коммуникативных кодов взрослого.</li> <li>* Коммуникативные тренинги.</li> <li>* Тематические досуги.</li> <li>* Гимнастики (мимическая, логоритмическая).</li> </ul>	<ul style="list-style-type: none"> <li>- Самостоятельная художественно-речевая деятельность детей</li> <li>- Сюжетно-ролевая игра.</li> <li>- Игра- импровизация по мотивам сказок.</li> <li>- Театрализованные игры.</li> <li>- Игры с правилами.</li> <li>- Игры парами (настольно-печатные)</li> <li>- Совместная продуктивная деятельность детей</li> </ul>
<b>2.Развитие всех компонентов устной речи</b>	3 -5 лет, младшая, средняя группы	<ul style="list-style-type: none"> <li>* Артикуляционная гимнастика</li> <li>* Дид. игры, настольно-печатные игры</li> <li>* Продуктивная деятельность</li> <li>* Разучивание стихотворений, пересказ</li> <li>*Работа в книжном уголке</li> <li>* Разучивание скороговорок,</li> </ul>	<ul style="list-style-type: none"> <li>*Называние, повторение, слушание</li> <li>*Речевые дидактические игры.</li> <li>* Наблюдения</li> <li>* Работа в книжном уголке;</li> <li>Чтение. Беседа</li> <li>* Разучивание стихов</li> </ul>	Совместная продуктивная и игровая деятельность детей. Словотворчество

		чистоговорок. * обучению пересказу по серии сюжетных картинок, по картине		
	5-7 лет, старшая и подгот. группы	* Сценарии активизирующего общения. * Дидактические игры * Игры-драматизации * Экспериментирование с природным материалом * Разучивание, пересказ * Речевые задания и упражнения * Разучивание скороговорок, чистоговорок. * Артикуляционная гимнастика * Проектная деятельность * Обучению пересказу литературного произведения	* Речевые дид. игры. * Чтение, разучивание * Беседа * Досуги * Разучивание стихов	- Игра-драматизация - Совместная продуктивная и игровая деятельность детей. - Самостоятельная художественно-речевая деятельность
<b>3. Практическое овладение нормами речи (речевой этикет)</b>	3 -5 лет, младшая, средняя группы	* Сюжетно-ролевые игры * Чтение художественной литературы * Досуги	* Образцы коммуникативных кодов взрослого. * Освоение формул речевого этикета (пассивное)	Совместная продуктивная и игровая деятельность детей.
	5-7 лет, старшая и подгот. группы	* Интегрированные НОД * Тематические досуги * Чтение художественной литературы * Моделирование и обыгрывание проблемных ситуаций	* Образцы коммуникативных кодов взрослого. * Использование в повседневной жизни формул речевого этикета * Беседы	- Самостоятельная художественно-речевая деятельность - Совместная продуктивная и игровая деятельность детей.

				- Сюжетно- ролевые игры
<b>4.Формирование интереса и потребности в чтении</b>	3-5 лет младшая и средняя группы	<ul style="list-style-type: none"> <li>*Подбор иллюстраций</li> <li>*Чтение литературы.</li> <li>*Подвижные игры</li> <li>*Физкультурные досуги</li> <li>*Заучивание</li> <li>*Рассказ</li> <li>*Обучение</li> <li>*Экскурсии</li> <li>Объяснения</li> </ul>	<ul style="list-style-type: none"> <li>*Физкультминутки, прогулка, прием пищи</li> <li>*Беседа</li> <li>*Рассказ</li> <li>*чтение</li> <li>*Д/и</li> <li>*Настольно-печатные игры</li> <li>*Игры-драматизации,</li> </ul>	<ul style="list-style-type: none"> <li>Игры</li> <li>Дид игры</li> <li>Театр</li> <li>Рассматривание иллюстраций</li> <li>Игры</li> <li>Продуктивная деятельность</li> <li>Настольно-печатные игры</li> <li>Беседы</li> <li>Театр</li> </ul>
	5-7 лет старшая и подг группы	<ul style="list-style-type: none"> <li>*Чтение художественной и познавательной литературы</li> <li>*Творческие задания Пересказ</li> <li>*Литературные праздники</li> <li>*Досуги</li> <li>*Презентации проектов</li> <li>*Ситуативное общение</li> <li>*Творческие игры</li> <li>*Театр</li> <li>*Чтение литературы, подбор загадок, пословиц, поговорок</li> </ul>	<ul style="list-style-type: none"> <li>*Физкультминутки, прогулка,</li> <li>*Работа в театральном уголке</li> <li>*Досуги</li> <li>*кукольные спектакли</li> <li>*Организованные формы работы с детьми</li> <li>*Тематические досуги</li> <li>*Самостоятельная детская деятельность</li> <li>*Драматизация</li> <li>*Праздники</li> <li>*Литературные викторины</li> </ul>	<ul style="list-style-type: none"> <li>Пересказ</li> <li>Драматизация</li> <li>Рассматривание иллюстраций</li> <li>Продуктивная деятельность</li> <li>игры</li> </ul>

### Содержание психолого-педагогической работы по освоению образовательной области «Речевое развитие»

**Вторая младшая группа  
Развивающая речевая среда**

- Продолжать помогать детям общаться со знакомыми взрослыми и сверстниками посредством поручений
- Подсказывать детям образцы обращения к взрослым, зашедшим в группу
- В быту, в самостоятельных играх помогать детям посредством речи взаимодействовать и налаживать контакты друг с другом
- В целях развития инициативной речи, обогащения и уточнения представлений о предметах ближайшего окружения предоставлять детям для самостоятельного рассматривания картинки, книги, наборы предметов.
- Продолжать приучать детей слушать рассказы воспитателя о забавных случаях из жизни.

### **Формирование словаря**

- На основе обогащения представлений о ближайшем окружении продолжать расширять и активизировать словарный запас детей. Уточнять названия и назначение предметов одежды, обуви, головных уборов, посуды, мебели, видов транспорта.
- Учить детей различать и называть существенные детали и части предметов (у платья — рукава, воротник, карманы, пуговицы), качества (цвет и его оттенки, форма, размер), особенности поверхности (гладкая, пушистая, шероховатая), некоторые материалы и их свойства (бумага легко рвется и размокает, стеклянные предметы бьются, резиновые игрушки после сжимания восстанавливают первоначальную форму), местоположение (за окном, высоко, далеко, под шкафом).
- Обращать внимание детей на некоторые сходные по назначению предметы (тарелка — блюдце, стул — табурет — скамеечка, шуба — пальто — дубленка).
- Учить понимать обобщающие слова (одежда, посуда, мебель, овощи, фрукты, птицы и т.п.); называть части суток (утро, день, вечер, ночь); называть домашних животных и их детенышей, овощи и фрукты.

### **Звуковая культура речи**

- Продолжать учить детей внятно произносить в словах гласные (а, у, и, о, э) и некоторые согласные звуки:  
п — б — т — д — к — г; ф — в; т — с — з — ц.
- Развивать моторику речедвигательного аппарата, слуховое восприятие, речевой слух и речевое дыхание, уточнять и закреплять артикуляцию звуков.
- Выбатывать правильный темп речи, интонационную выразительность.
- Учить отчетливо произносить слова и короткие фразы, говорить спокойно, с естественными интонациями.

### **Грамматический строй речи**



- Продолжать учить детей согласовывать прилагательные с существительными в роде, числе, падеже; употреблять существительные с предлогами (в, на, под, за, около).
- Помогать употреблять в речи имена существительные в форме единственного и множественного числа, обозначающие животных и их детенышей (утка — утенок — утята); форму множественного числа существительных в родительном падеже (ленточек, матрешек, книг, груш, слив).
- Относиться к словотворчеству детей как к этапу активного овладения грамматикой, подсказывать им правильную форму слова.
- Помогать детям получать из нераспространенных простых предложений (состоят только из подлежащего и сказуемого) распространенные путем введения в них определений, дополнений, обстоятельств; составлять предложения с однородными членами («Мы пойдем в зоопарк и увидим слона, зебру и тигра»).

### **Связная речь.**

- Развивать диалогическую форму речи. Вовлекать детей в разговор во время рассматривания предметов, картин, иллюстраций; наблюдений за живыми объектами; после просмотра спектаклей, мультфильмов. Обучать умению вести диалог с педагогом: слушать и понимать заданный вопрос, понятно отвечать на него, говорить в нормальном темпе, не перебивая говорящего взрослого.
- Напоминать детям о необходимости говорить «спасибо», «здравствуйте», «до свидания», «спокойной ночи» (в семье, группе).
- Помогать доброжелательно общаться друг с другом.
- Формировать потребность делиться своими впечатлениями с воспитателями и родителями.

### **Средняя группа**

#### **Развивающая речевая среда**

- Обсуждать с детьми информацию о предметах, явлениях, событиях, выходящих за пределы привычного им ближайшего окружения.
- Выслушивать детей, уточнять их ответы, подсказывать слова, более точно отражающие особенность предмета, явления, состояния, поступка; помогать логично и понятно высказывать суждение.
- Способствовать развитию любознательности.

- Помогать детям доброжелательно общаться со сверстниками, подсказывать, как можно порадовать друга, поздравить его, как спокойно высказать свое недовольство его поступком, как извиниться.

### **Формирование словаря**

- Пополнять и активизировать словарь детей на основе углубления знаний о ближайшем окружении. Расширять представления о предметах, явлениях, событиях, не имевших места в их собственном опыте.
- Активизировать употребление в речи названий предметов, их частей, материалов, из которых они изготовлены.
- Учить использовать в речи наиболее употребительные прилагательные, глаголы, наречия, предлоги.
- Вводить в словарь детей существительные, обозначающие профессии; глаголы, характеризующие трудовые действия.
- Продолжать учить детей определять и называть местоположение предмета (слева, справа, рядом, около, между), время суток. Помогать заменять часто используемые детьми указательные местоимения и наречия (там, туда, такой, этот) более точными выразительными словами; употреблять слова-антонимы (чистый — грязный, светло — темно).
- Учить употреблять существительные с обобщающим значением (мебель, овощи, животные и т. п.).

### **Звуковая культура речи**

- Закреплять правильное произношение гласных и согласных звуков, отрабатывать произношение свистящих, шипящих и сонорных (р, л) звуков. Развивать артикуляционный аппарат.
- Продолжать работу над дикцией: совершенствовать отчетливое произнесение слов и словосочетаний.
- Развивать фонематический слух: учить различать на слух и называть слова, начинающиеся на определенный звук. Совершенствовать интонационную выразительность речи.

### **Грамматический строй речи**

- Продолжать формировать у детей умение согласовывать слова в предложении, правильно использовать предлоги в речи; образовывать форму множественного числа существительных, обозначающих детенышей животных (по аналогии), употреблять эти существительные в именительном и винительном падежах (лисята — лисят, медвежата — медвежат); правильно употреблять форму множественного числа родительного падежа существительных (вилок, яблок, туфель).
- Напоминать правильные формы повелительного наклонения некоторых глаголов (Ляг! Лежи! Поезжай! Беги! и т. п.), несклоняемых существительных (пальто, пианино, кофе, какао).
- Поощрять характерное для пятого года жизни словотворчество, тактично подсказывать общепринятый образец слова.

- Побуждать детей активно употреблять в речи простейшие виды сложносочиненных и сложноподчиненных предложений.

### **Связная речь**

- Совершенствовать диалогическую речь: учить участвовать в беседе, понятно для слушателей отвечать на вопросы и задавать их.
- Учить детей рассказывать: описывать предмет, картину; упражнять в составлении рассказов по картине, созданной ребенком с использованием раздаточного дидактического материала.
- Упражнять детей в умении пересказывать наиболее выразительные и динамичные отрывки из сказок.

### **Старшая группа**

#### **Развивающая речевая среда**

- Продолжать развивать речь как средство общения. Расширять представления детей о многообразии окружающего мира. Предлагать для рассматривания изделия народных промыслов, мини-коллекции (открытки, марки, монеты, наборы игрушек, выполненных из определенного материала), иллюстрированные книги (в том числе знакомые сказки с рисунками разных художников), открытки, фотографии с достопримечательностями родного края, Москвы, репродукции картин (в том числе из жизни дореволюционной России).
- Поощрять попытки ребенка делиться с педагогом и другими детьми разнообразными впечатлениями, уточнять источник полученной информации (телепередача, рассказ близкого человека, посещение выставки, детского спектакля и т. д.).
- В повседневной жизни, в играх подсказывать детям формы выражения вежливости (попросить прощения, извиниться, поблагодарить, сделать комплимент).
- Учить детей решать спорные вопросы и улаживать конфликты с помощью речи: убеждать, доказывать, объяснять.

#### **Формирование словаря**

- Обогащать речь детей существительными, обозначающими предметы бытового окружения; прилагательными, характеризующими свойства и качества предметов; наречиями, обозначающими взаимоотношения людей, их отношение к труду.
- Упражнять детей в подборе существительных к прилагательному (белый — снег, сахар, мел), слов со сходным значением (шалун — озорник — проказник), с противоположным значением (слабый — сильный, пасмурно — солнечно).

- Помогать детям употреблять слова в точном соответствии со смыслом.

### **Звуковая культура речи**

- Закреплять правильное, отчетливое произнесение звуков. Учить различать на слух и отчетливо произносить сходные по артикуляции и звучанию согласные звуки: с — з, с — ц, ш — ж, ч — ц, с — ш, ж — з, л — р.
- Продолжать развивать фонематический слух. Учить определять место звука в слове (начало, середина, конец).
- Отрабатывать интонационную выразительность речи.

### **Грамматический строй речи**

- Совершенствовать умение согласовывать слова в предложениях: существительные с числительными (пять груш, трое ребят) и прилагательные с существительными (лягушка — зеленое брюшко). Помогать детям замечать неправильную постановку ударения в слове, ошибку в чередовании согласных, предоставлять возможность самостоятельно ее исправить.
- Знакомить с разными способами образования слов (сахарница, хлебница; масленка, солонка; воспитатель, учитель, строитель).
- Упражнять в образовании однокоренных слов (медведь — медведица — медвежонок — медвежья), в том числе глаголов с приставками (забежал — выбежал — перебежал).
- Помогать детям правильно употреблять существительные множественного числа в именительном и винительном падежах; глаголы в повелительном наклонении; прилагательные и наречия в сравнительной степени; несклоняемые существительные.
- Учить составлять по образцу простые и сложные предложения.
- Совершенствовать умение пользоваться прямой и косвенной речью.

### **Связная речь**

- Развивать диалогическую форму речи. Поощрять попытки высказывать свою точку зрения, согласие или несогласие с ответом товарища.
- Развивать монологическую форму речи.
- Учить связно, последовательно и выразительно пересказывать небольшие сказки, рассказы.

- Учить (по плану и образцу) рассказывать о предмете, содержании сюжетной картины, составлять рассказ по картинкам с последовательно развивающимся действием.
- Развивать умение составлять рассказы о событиях из личного опыта, придумывать свои концовки к сказкам.
- Формировать умение составлять небольшие рассказы творческого характера на тему, предложенную воспитателем.

### **Подготовительная к школе группа**

#### **Развивающая речевая среда**

- Приучать детей — будущих школьников — проявлять инициативу с целью получения новых знаний.
- Совершенствовать речь как средство общения.
- Выяснять, что дети хотели бы увидеть своими глазами, о чем хотели бы узнать, в какие настольные и интеллектуальные игры хотели бы научиться играть, какие мультфильмы готовы смотреть повторно и почему, какие рассказы (о чем) предпочитают слушать
- Опираясь на опыт детей и учитывая их предпочтения, подбирать наглядные материалы для самостоятельного восприятия с последующим обсуждением с воспитателем и сверстниками.
- Уточнять высказывания детей, помогать им более точно характеризовать объект, ситуацию; учить высказывать предположения и делать простейшие выводы, излагать свои мысли понятно для окружающих.
- Продолжать формировать умение отстаивать свою точку зрения.
- Помогать осваивать формы речевого этикета.
- Продолжать содержательно, эмоционально рассказывать детям об интересных фактах и событиях.
- Приучать детей к самостоятельности суждений.

#### **Формирование словаря**

- Продолжать работу по обогащению бытового, природоведческого, обществоведческого словаря детей.
- Побуждать детей интересоваться смыслом слова.
- Совершенствовать умение использовать разные части речи в точном соответствии с их значением и целью высказывания.
- Помогать детям осваивать выразительные средства языка.

#### **Звуковая культура речи**

- Совершенствовать умение различать на слух и в произношении все звуки родного языка. Отрабатывать дикцию: учить детей внятно и отчетливо произносить слова и словосочетания с естественными интонациями.

- Совершенствовать фонематический слух: учить называть слова с определенным звуком, находить слова с этим звуком в предложении, определять место звука в слове.
- Отрабатывать интонационную выразительность речи.

### **Грамматический строй речи**

- Продолжать упражнять детей в согласовании слов в предложении.
- Совершенствовать умение образовывать (по образцу) однокоренные слова, существительные с суффиксами, глаголы с приставками, прилагательные в сравнительной и превосходной степени.
- Помогать правильно строить сложноподчиненные предложения, использовать языковые средства для соединения их частей (чтобы, когда, потому что, если, если бы и т. д.).

### **Связная речь**

- Продолжать совершенствовать диалогическую и монологическую формы речи.
- Формировать умение вести диалог между воспитателем и ребенком, между детьми; учить быть доброжелательными и корректными собеседниками, воспитывать культуру речевого общения.
- Продолжать учить содержательно и выразительно пересказывать литературные тексты, драматизировать их.
- Совершенствовать умение составлять рассказы о предметах, о содержании картины, по набору картинок с последовательно развивающимся действием. Помогать составлять план рассказа и придерживаться его.
- Развивать умение составлять рассказы из личного опыта.
- Продолжать совершенствовать умение сочинять короткие сказки на заданную тему.

### **Подготовка к обучению грамоте**

- Дать представления о предложении (без грамматического определения).
- Упражнять в составлении предложений, членении простых предложений (без союзов и предлогов) на слова с указанием их последовательности.
- Учить детей делить двусложные и трехсложные слова с открытыми слогами (на-ша Ма-ша, ма-ли-на, бе-ре-за) на части.
- Учить составлять слова из слогов (устно).
- Учить выделять последовательность звуков в простых словах.

## **Содержание психолого-педагогической работы по освоению образовательной области «Речевое развитие»**

## в разделе «Приобщение к художественной литературе»

### Вторая младшая группа

- Читать знакомые, любимые детьми художественные произведения, рекомендованные программой для первой младшей группы.
- Воспитывать умение слушать новые сказки, рассказы, стихи, следить за развитием действия, сопереживать героям произведения. Объяснять детям поступки персонажей и последствия этих поступков. Повторять наиболее интересные, выразительные отрывки из прочитанного произведения, предоставляя детям возможность договаривать слова и несложные для воспроизведения фразы.
- Учить с помощью воспитателя инсценировать и драматизировать небольшие отрывки из народных сказок.
- Учить детей читать наизусть потешки и небольшие стихотворения.
- Продолжать способствовать формированию интереса к книгам. Регулярно рассматривать с детьми иллюстрации.

### Средняя группа

- Продолжать приучать детей слушать сказки, рассказы, стихотворения; запоминать небольшие и простые по содержанию считалки.
- Помогать им, используя разные приемы и педагогические ситуации, правильно воспринимать содержание произведения, сопереживать его героям.
- Зачитывать по просьбе ребенка понравившийся отрывок из сказки, рассказа, стихотворения, помогая становлению личностного отношения к произведению.
- Поддерживать внимание и интерес к слову в литературном произведении.
- Продолжать работу по формированию интереса к книге. Предлагать вниманию детей иллюстрированные издания знакомых произведений. Объяснять, как важны в книге рисунки; показывать, как много интересного можно узнать, внимательно рассматривая книжные иллюстрации. Познакомить с книжками, оформленными Ю. Васнецовым, Е. Рачевым, Е. Чарушиным.

### Старшая группа

- Продолжать развивать интерес детей к художественной литературе.
- Учить внимательно и заинтересованно слушать сказки, рассказы, стихотворения; запоминать считалки, скороговорки, загадки. Прививать интерес к чтению больших произведений (по главам).

- Способствовать формированию эмоционального отношения к литературным произведениям.
- Побуждать рассказывать о своем восприятии конкретного поступка литературного персонажа. Помогать детям понять скрытые мотивы поведения героев произведения.
- Продолжать объяснять (с опорой на прочитанное произведение) доступные детям жанровые особенности сказок, рассказов, стихотворений.
- Воспитывать чуткость к художественному слову; зачитывать отрывки с наиболее яркими, запоминающимися описаниями, сравнениями, эпитетами. Учить вслушиваться в ритм и мелодику поэтического текста.
- Помогать выразительно, с естественными интонациями читать стихи, участвовать в чтении текста по ролям, в инсценировках.
- Продолжать знакомить с книгами. Обращать внимание детей на оформление книги, на иллюстрации. Сравнить иллюстрации разных художников к одному и тому же произведению. Выяснить симпатии и предпочтения детей.

#### **Подготовительная к школе группа**

- Продолжать развивать интерес детей к художественной литературе.
- Пополнять литературный багаж сказками, рассказами, стихотворениями, загадками, считалками, скороговорками.
- Воспитывать читателя, способного испытывать сострадание и сочувствие к героям книги, отождествлять себя с любимым персонажем. Развивать у детей чувство юмора.
- Обращать внимание детей на выразительные средства (образные слова и выражения, эпитеты, сравнения); помогать почувствовать красоту и выразительность языка произведения; прививать чуткость к поэтическому слову.
- Продолжать совершенствовать художественно-речевые исполнительские навыки детей при чтении стихотворений, в драматизациях (эмоциональность исполнения, естественность поведения, умение интонацией, жестом, мимикой передать свое отношение к содержанию литературной фразы).
- Помогать детям объяснять основные различия между литературными жанрами: сказкой, рассказом, стихотворением.

Продолжать знакомить детей с иллюстрациями известных художников.

#### **Художественно-эстетическое развитие**

В области художественно-эстетического развития ребенка основными *задачами образовательной деятельности* являются создание условий для:



- развития у детей интереса к эстетической стороне действительности, ознакомления с разными видами и жанрами искусства (словесного, музыкального, изобразительного), в том числе народного творчества;
- развития способности к восприятию музыки, художественной литературы, фольклора;
- приобщения к разным видам художественно-эстетической деятельности, развития потребности в творческом самовыражении, инициативности и самостоятельности в воплощении художественного замысла.

***В сфере развития у детей интереса к эстетической стороне действительности, ознакомления с разными видами и жанрами искусства, в том числе народного творчества***

Программа относит к образовательной области художественно-эстетического развития приобщение детей к эстетическому познанию и переживанию мира, к искусству и культуре в широком смысле, а также творческую деятельность детей в изобразительном, пластическом, музыкальном, литературном и др. видах художественно-творческой деятельности. Эстетическое отношение к миру опирается прежде всего на восприятие действительности разными органами чувств. Взрослые способствуют накоплению у детей сенсорного опыта, обогащению чувственных впечатлений, развитию эмоциональной отзывчивости на красоту природы и рукотворного мира, сопереживания персонажам художественной литературы и фольклора. Взрослые знакомят детей с классическими произведениями литературы, живописи, музыки, театрального искусства, произведениями народного творчества, рассматривают иллюстрации в художественных альбомах, организуют экскурсии на природу, в музеи, демонстрируют фильмы соответствующего содержания, обращаются к другим источникам художественно-эстетической информации.

***В сфере приобщения к разным видам художественно-эстетической деятельности, развития потребности в творческом самовыражении, инициативности и самостоятельности в воплощении художественного замысла***

Взрослые создают возможности для творческого самовыражения детей: поддерживают инициативу, стремление к импровизации при самостоятельном воплощении ребенком художественных замыслов; вовлекают детей в разные виды художественно-эстетической деятельности, в сюжетно-ролевые и режиссерские игры, помогают осваивать различные средства, материалы, способы реализации замыслов.

В изобразительной деятельности (рисовании, лепке) и художественном конструировании взрослые предлагают детям экспериментировать с цветом, придумывать и создавать композицию; осваивать различные художественные техники, использовать разнообразные материалы и средства.

В музыкальной деятельности (танцах, пении, игре на детских музыкальных инструментах) — создавать художественные образы с помощью пластических средств, ритма, темпа, высоты и силы звука.

В театрализованной деятельности, сюжетно-ролевой и режиссерской игре — языковыми средствами, средствами мимики, пантомимы, интонации передавать характер, переживания, настроения персонажей.

1) Художественно-изобразительная деятельность:

- Развивать интерес детей к изобразительной деятельности, к образному отражению увиденного, услышанного, прочувствованного.
- Формировать представления о форме, величине, строении, цвете предметов, упражнять в передаче своего отношения к изображаемому, выделять главное в предмете и его признаки, настроение.
- Учить создавать образ из округлых форм и цветовых пятен.
- Учить гармонично располагать предметы на плоскости листа.
- Развивать воображение, творческие способности.
- Учить видеть средства выразительности в произведениях искусства (цвет, ритм, объем).
- Знакомить с разнообразием изобразительных материалов.

**Педагогические условия** необходимые для эффективного художественного развития детей дошкольного возраста:

- Формирование эстетического отношения и художественных способностей в активной творческой деятельности детей.
- Создание развивающей среды для занятий по рисованию, лепке, аппликации, художественному труду и самостоятельного детского творчества.
- Ознакомление детей с основами изобразительного и народного декоративно-прикладного искусства в среде музея и дошкольного образовательного учреждения.

**Модель эстетического отношения к окружающему миру.**

- 1) Способность эмоционального переживания.
- 2) Способность к активному усвоению художественного опыта (эстетической апперцепции), к самостоятельной творческой деятельности, к саморазвитию и экспериментированию (поисковыми действиями).
- 3) Специфические художественные и творческие способности (восприятие, исполнительство и творчество).

**Методы эстетического воспитания:**

- 1) Метод пробуждения ярких эстетических эмоций и переживаний с целью овладения даром сопереживания.
- 2) Метод побуждения к сопереживанию, эмоциональной отзывчивости на прекрасное в окружающем мире.
- 3) Метод эстетического убеждения (По мысли А.В. Бакушинского «Форма, колорит, линия, масса и пространство, фактура должны убеждать собою непосредственно, должны быть самоценны, как чистый эстетический факт».).
- 4) Метод сенсорного насыщения (без сенсорной основы немисливо приобщение детей к художественной культуре).
- 5) Метод эстетического выбора («убеждения красотой»), направленный на формирование эстетического вкуса; » метод разнообразной художественной практики.
- 6) Метод сотворчества (с педагогом, народным мастером, художником, сверстниками).
- 7) Метод нетривиальных (необыденных) творческих ситуаций, пробуждающих интерес к художественной деятельности.
- 8) Метод эвристических и поисковых ситуаций.

### **Принципы интегрированного подхода:**

- 1) В основе лежит понятие полихудожественного развития. Все искусства выступают как явления жизни в целом. Каждый ребенок может успешно продвигаться в каждом из видов художественной деятельности и творчества.
- 2) Искусство взаимодействует даже в том случае, если педагог об этом не знает или не хочет с этим считаться. Цвет, звук, пространство, движение, форма тесно связаны, взаимозаменяемы. Они являются разным выражением тех же духовных явлений и качеств мира. В интегрированном подходе важно учитывать внутренние, образные, духовные связи искусств- на уровне творческого процесса. Это нужно отличать от привычных межпредметных связей или взаимного иллюстрирования одного искусства примерами другого - по их сюжету и содержанию.
- 3) Интегрированный подход предполагает учет географических, исторических, факторов сознания произведений искусства в едином потоке культуры. Искусства развивались неравномерно, причем у некоторых народов в определенные исторические периоды некоторые искусства либо преобладали, либо просто отсутствовали.
- 4) Учет региональных, национально-исторических художественных традиций, связанных с местностью, материальными объектами, духовной устремленностью народа. Связи региональной и мировой художественных культур.
- 5) Связи искусства с науками в едином поле творческих проявлений человечества там, где они питаются достижениями друг друга, нередко совмещаясь в одном лице.

### **Детское конструирование**

### **Виды детского конструирования:**

- 1) Из строительного материала.
- 2) Из бумаги.
- 3) Из природного материала.
- 4) Из промышленных отходов.
- 5) Из деталей конструкторов.
- 6) Из крупно - габаритных модулей.
- 7) Практическое и компьютерное.

### **Формы организации обучения конструированию:**

- 1) Конструирование по модели.
- 2) Конструирование по условиям.
- 3) Конструирование по образцу.
- 4) Конструирование по замыслу.
- 5) Конструирование по теме.
- 6) Каркасное конструирование.
- 7) Конструирование по чертежам и схемам.

### **Взаимосвязь конструирования и игры:**

- Ранний возраст: конструирование слито с игрой.
- Младший дошкольный возраст: игра становится побудителем к конструированию, которое начинает приобретать для детей самостоятельное значение.
- Старший дошкольный возраст: сформированная способность к полноценному конструированию стимулирует развитие сюжетной линии игры и само, порой, приобретает сюжетный характер, когда создается несколько конструкций, объединенных общим сюжетом.

### **Музыкальное развитие.**

### **Направления образовательной работы:**

- 1) Слушание.
- 2) Пение.

- 3) Музыкально-ритмические движения.
- 4) Игра на детских музыкальных инструментах.
- 5) Развитие детского творчества (песенного, музыкально-игрового, танцевального).

#### **Методы музыкального развития:**

- 1) Наглядный: сопровождение музыкального ряда изобразительным, показ движений.
- 2) Словесный: беседы о различных музыкальных жанрах.
- 3) Словесно-слуховой: пение.
- 4) Слуховой: слушание музыки.
- 5) Игровой: музыкальные игры.
- 6) Практический: разучивание песен, танцев, воспроизведение мелодий.

#### **Содержание работы: «Слушание»:**

- ознакомление с музыкальными произведениями, их запоминание, накопление музыкальных впечатлений;
- развитие музыкальных способностей и навыков культурного слушания музыки;
- развитие способности различать характер песен, инструментальных пьес, средств их выразительности; формирование музыкального вкуса;
- развитие способности эмоционально воспринимать музыку.

#### **Содержание работы: «Пение»**

- формирование у детей певческих умений и навыков;
- обучение детей исполнению песен на занятиях и в быту, с помощью воспитателя и самостоятельно, с сопровождением и без сопровождения инструмента;
- развитие музыкального слуха, т.е. различение интонационно точного и неточного пения, звуков по высоте, длительности, слушание себя при пении и исправление своих ошибок;
- развитие певческого голоса, укрепление и расширение его диапазона.

#### **Содержание раздела «Музыкально-ритмические движения»**

- развитие музыкального восприятия, музыкально-ритмического чувства и в связи с этим ритмичности движений;
- обучение детей согласованию движений с характером музыкального произведения, наиболее яркими средствами музыкальной выразительности, развитие пространственных и временных ориентировок;
- обучение детей музыкально-ритмическим умениям и навыкам через игры, пляски и упражнения;
- развитие художественно-творческих способностей.

**Содержание работы: «Игра на детских музыкальных инструментах»**

- совершенствование эстетического восприятия и чувства ребенка;
- становление и развитие волевых качеств: выдержка, настойчивость, целеустремленность, усидчивость;
- развитие сосредоточенности, памяти, фантазии, творческих способностей, музыкального вкуса;
- знакомство с детскими музыкальными инструментами и обучение детей игре на них;
- развитие координации музыкального мышления и двигательных функций организма.

**Содержание работы: «Творчество»: песенное, музыкально-игровое, танцевальное; импровизация на детских музыкальных инструментах**

- развивать способность творческого воображения при восприятии музыки;
- способствовать активизации фантазии ребенка, стремлению к достижению самостоятельно поставленной задачи, к поискам форм для воплощения своего замысла;
- развивать способность к песенному, музыкально-игровому, танцевальному творчеству, к импровизации на инструментах.

**Формы работы с детьми по образовательной области «Художественно - эстетическое развитие»**

Содержание	Возраст	Совместная деятельность	Режимные моменты	Самостоятельная деятельность
<b>1. Развитие продуктивной деятельности</b> <ul style="list-style-type: none"> <li>➤ рисование</li> <li>➤ лепка</li> <li>➤ аппликация</li> <li>➤ конструирование</li> </ul>	3-5 лет младшая и средняя группы	Наблюдения по ситуации Занимательные показы Наблюдения по ситуации Индивидуальная работа с детьми Рисование Аппликация Лепка Сюжетно-игровая ситуация Выставка детских работ Конкурсы	Интегрированная детская деятельность Игра Игровое упражнение Проблемная ситуация Индивидуальная работа с детьми	Самостоятельная художественная деятельность Игра Проблемная ситуация Игры со строительным материалом Постройки для сюжетных игр
<b>2. Развитие</b>				

детского творчества		Интегрированные занятия		
<b>3. Приобщение к изобразительному искусству</b>	5-7 лет старшая и подг. группы	Рассматривание предметов искусства Беседа Экспериментирование с материалом Рисование Аппликация Лепка Художественный труд Интегрированные занятия Дидактические игры Художественный досуг Конкурсы Выставки работ декоративно-прикладного искусства	Интегрированная детская деятельность Игра Игровое упражнение Проблемная ситуация Индивидуальная работа с детьми Проектная деятельность Создание коллекций Выставка репродукций произведений живописи Развивающие игры Рассматривание чертежей и схем	Самостоятельное художественное творчество Игра Проблемная ситуация
<b>4. Развитие музыкально-художественной деятельности; приобщение к музыкальному искусству</b> <ul style="list-style-type: none"> <li>• Слушание</li> <li>• Пение</li> <li>• Песенное творчество</li> </ul>	3-5 лет младшая и средняя группы	Занятия Праздники, развлечения Музыка в повседневной жизни: -Театрализованная деятельность -Слушание музыкальных сказок, -Просмотр мультфильмов, фрагментов детских	Использование музыки: -на утренней гимнастике и физкультурных занятиях; - на музыкальных занятиях; - во время умывания - в продуктивных	Создание условий для самостоятельной музыкальной деятельности в группе: подбор музыкальных инструментов, музыкальных игрушек, театральных кукол, атрибутов для ряжения, ТСО.

<ul style="list-style-type: none"> <li>• Музыкально-ритмические движения</li> <li>• Развитие танцевально-игрового творчества</li> <li>• Игра на детских музыкальных инструментах</li> </ul>		<p>музыкальных фильмов</p> <ul style="list-style-type: none"> <li>- рассматривание картинок, иллюстраций в детских книгах, репродукций, предметов окружающей действительности;</li> </ul> <p>Игры, хороводы</p> <ul style="list-style-type: none"> <li>- Рассматривание портретов композиторов (ср. гр.)</li> <li>- Празднование дней рождения</li> </ul>	<p>видах деятельности</p> <ul style="list-style-type: none"> <li>- во время прогулки (в теплое время)</li> <li>- в сюжетно-ролевых играх</li> <li>- перед дневным сном</li> <li>- при пробуждении</li> <li>- на праздниках и развлечениях</li> </ul>	<p>Экспериментирование со звуками, используя музыкальные игрушки и шумовые инструменты</p> <p>Игры в «праздники», «концерт»</p> <p>Стимулирование самостоятельного выполнения танцевальных движений под плясовые мелодии</p> <p>Импровизация танцевальных движений в образах животных,</p> <p>Концерты-импровизации</p> <p>Игра на шумовых музыкальных инструментах; экспериментирование со звуками,</p> <p>Музыкально-дидактические игры</p>
---	--	---	--	---



	<p>5-7 лет старшая и подг группы</p>	<p>Занятия Праздники, развлечения Музыка в повседневной жизни: -Театрализованная деятельность -Слушание музыкальных сказок, - Беседы с детьми о музыке; -Просмотр мультфильмов, фрагментов детских музыкальных фильмов - Рассматривание иллюстраций в детских книгах, репродукций, предметов окружающей действительности; - Рассматривание портретов композиторов - Празднование дней рождения</p>	<p>Использование музыки: -на утренней гимнастике и физкультурных занятиях; - на музыкальных занятиях; - во время умывания - во время прогулки (в теплое время) - в сюжетно-ролевых играх - перед дневным сном - при пробуждении - на праздниках и развлечениях Инсценирование песен -Формирование танцевального творчества, -Импровизация образов сказочных животных и птиц - Празднование дней рождения</p>	<p>Создание условий для самостоятельной музыкальной деятельности в группе: подбор музыкальных инструментов, музыкальных игрушек, театральных кукол, атрибутов, элементов костюмов для театрализованной деятельности. ТСО Игры в «праздники», «концерт», «оркестр», «музыкальные занятия», «телевизор» Придумывание простейших танцевальных движений Инсценирование содержания песен, хороводов Составление композиций танца Музыкально- дидактические игры Игры-драматизации Аккомпанемент в</p>
--	--	--	--	--

				пении, танце и др. Игра в «концерт», «музыкальные занятия»
--	--	--	--	--

**Содержание психолого-педагогической работы в образовательной области «Художественно-эстетическое развитие» в разделе «Приобщение к искусству»**

**Вторая младшая группа (от 3 до 4 лет)**

- Развивать эстетические чувства детей, художественное восприятие, содействовать возникновению положительного эмоционального отклика на литературные и музыкальные произведения, красоту окружающего мира, произведения народного и профессионального искусства (книжные иллюстрации, изделия народных промыслов, предметы быта, одежда).
- Подводить детей к восприятию произведений искусства. Знакомить с элементарными средствами выразительности в разных видах искусства (цвет, звук, форма, движение, жесты), подводить к различению видов искусства через художественный образ.
- Готовить детей к посещению кукольного театра, выставки детских работ и т. д.

**Средняя группа (от 4 до 5 лет)**

- Приобщать детей к восприятию искусства, развивать интерес к нему. Поощрять выражение эстетических чувств, проявление эмоций при рассматривании предметов народного и декоративно-прикладного искусства, прослушивании произведений музыкального фольклора.
- Познакомить детей с профессиями артиста, художника, композитора.
- Побуждать узнавать и называть предметы и явления природы, окружающей действительности в художественных образах (литература, музыка, изобразительное искусство).
- Учить различать жанры и виды искусства: стихи, проза, загадки (литература), песни, танцы, музыка, картина (репродукция), скульптура (изобразительное искусство), здание и сооружение (архитектура).

- Учить выделять и называть основные средства выразительности (цвет, форма, величина, ритм, движение, жест, звук) и создавать свои художественные образы в изобразительной, музыкальной, конструктивной деятельности.
- Познакомить детей с архитектурой. Формировать представления о том, что дома, в которых они живут (детский сад, школа, другие здания), — это архитектурные сооружения; дома бывают разные по форме, высоте, длине, с разными окнами, с разным количеством этажей, подъездов и т. д.
- Вызывать интерес к различным строениям, расположенным вокруг детского сада (дома, в которых живут ребенок и его друзья, школа, кинотеатр).
- Привлекать внимание детей к сходству и различиям разных зданий, поощрять самостоятельное выделение частей здания, его особенностей. Закреплять умение замечать различия в сходных по форме и строению зданиях (форма и величина входных дверей, окон и других частей).
- Поощрять стремление детей изображать в рисунках, аппликациях реальные и сказочные строения.
- Организовать посещение музея (совместно с родителями), рассказать о назначении музея.
- Развивать интерес к посещению кукольного театра, выставок.
- Закреплять знания детей о книге, книжной иллюстрации. Познакомить с библиотекой как центром хранения книг, созданных писателями и поэтами.
- Знакомить с произведениями народного искусства (потешки, сказки, загадки, песни, хороводы, заклички, изделия народного декоративно-прикладного искусства).
- Воспитывать бережное отношение к произведениям искусства.

### **Старшая группа (от 5 до 6 лет)**

- Продолжать формировать интерес к музыке, живописи, литературе, народному искусству.
- Развивать эстетические чувства, эмоции, эстетический вкус, эстетическое восприятие произведений искусства, формировать умение выделять их выразительные средства. Учить соотносить художественный образ и средства выразительности, характеризующие его в разных видах искусства, подбирать материал и пособия для самостоятельной художественной деятельности.
- Формировать умение выделять, называть, группировать произведения по видам искусства (литература, музыка, изобразительное искусство, архитектура, театр).

- Продолжать знакомить с жанрами изобразительного и музыкального искусства. Формировать умение выделять и использовать в своей изобразительной, музыкальной, театрализованной деятельности средства выразительности разных видов искусства, называть материалы для разных видов художественной деятельности.
- Познакомить с произведениями живописи (И. Шишкин, И. Левитан, В. Серов, И. Грабарь, П. Кончаловский и др.) и изображением родной природы в картинах художников. Расширять представления о графике (ее выразительных средствах). Знакомить с творчеством художников-иллюстраторов детских книг (Ю. Васнецов, Е. Рачев, Е. Чарушин, И. Билибин и др.).
- Продолжать знакомить детей с архитектурой. Закреплять знания о том, что существуют различные по назначению здания: жилые дома, магазины, театры, кинотеатры и др.
- Обращать внимание детей на сходства и различия архитектурных сооружений одинакового назначения: форма, пропорции (высота, длина, украшения — декор и т. д.). Подводить к пониманию зависимости конструкции здания от его назначения: жилой дом, театр, храм и т. д.
- Развивать наблюдательность, учить внимательно рассматривать здания, замечать их характерные особенности, разнообразие пропорций конструкций, украшающих деталей.
- При чтении литературных произведений, сказок обращать внимание детей на описание сказочных домиков (теремок, рукавичка, избушка на курьих ножках), дворцов.
- Познакомить с понятиями «народное искусство», «виды и жанры народного искусства». Расширять представления детей о народном искусстве, фольклоре, музыке и художественных промыслах.
- Формировать у детей бережное отношение к произведениям искусства.

#### **Подготовительная к школе группа (от 6 до 7 лет)**

- Развивать эстетическое восприятие, чувство ритма, художественный вкус, эстетическое отношение к окружающему, к искусству и художественной деятельности.
- Формировать интерес к классическому и народному искусству (музыке, изобразительному искусству, литературе, архитектуре).
- Формировать основы художественной культуры. Развивать интерес к искусству. Закреплять знания об искусстве как виде творческой деятельности людей, о видах искусства (декоративно-прикладное, изобразительное искусство, литература, музыка, архитектура, театр, танец, кино, цирк).

- Расширять знания детей об изобразительном искусстве, развивать художественное восприятие произведений изобразительного искусства. Продолжать знакомить детей с произведениями живописи: И. Шишкин («Рожь», «Утро в сосновом лесу»), И. Левитан («Золотая осень», «Март», «Весна. Большая вода»), А. Саврасов («Грачи прилетели»), А. Пластов («Полдень», «Летом», «Сенокос»), В. Васнецов («Аленушка», «Богатыри», «Иван-царевич на Сером волке») и др.
- Обогащать представления о скульптуре малых форм, выделяя образные средства выразительности (форму, пропорции, цвет, характерные детали, позы, движения и др.).
- Расширять представления о художниках — иллюстраторах детской книги (И. Билибин, Ю. Васнецов, В. Конашевич, В. Лебедев, Т. Маврина, Е. Чарушин и др.).
- Продолжать знакомить с народным декоративно-прикладным искусством (гжельская, хохломская, жостовская, мезенская роспись), с керамическими изделиями, народными игрушками.
- Продолжать знакомить с архитектурой, закреплять и обогащать знания детей о том, что существуют здания различного назначения (жилые дома, магазины, кинотеатры, детские сады, школы и др.).
- Развивать умение выделять сходство и различия архитектурных сооружений одинакового назначения. Формировать умение выделять одинаковые части конструкции и особенности деталей.
- Познакомить со спецификой храмовой архитектуры: купол, арки, аркатурный пояс по периметру здания, барабан (круглая часть под куполом) и т. д. Знакомить с архитектурой с опорой на региональные особенности местности, в которой живут дети. Рассказать детям о том, что, как и в каждом виде искусства, в архитектуре есть памятники, которые известны во всем мире: в России это Кремль, собор Василия Блаженного, Зимний дворец, Исаакиевский собор, Петергоф, памятники Золотого кольца и другие — в каждом городе свои.
- Развивать умения передавать в художественной деятельности образы архитектурных сооружений, сказочных построек. Поощрять стремление изображать детали построек (наличники, резной подзор по контуру крыши).
- Расширять представления детей о творческой деятельности, ее особенностях; формировать умение называть виды художественной деятельности, профессии деятелей искусства (художник, композитор, артист, танцор, певец, пианист, скрипач, режиссер, директор театра, архитектор и т. п.).
- Развивать эстетические чувства, эмоции, переживания; умение самостоятельно создавать художественные образы в разных видах деятельности.

- Формировать представление о значении органов чувств человека для художественной деятельности, формировать умение соотносить органы чувств с видами искусства (музыку слушают, картины рассматривают, стихи читают и слушают и т. д.).
- Знакомить с историей и видами искусства; формировать умение различать народное и профессиональное искусство. Организовать посещение выставки, театра, музея, цирка (совместно с родителями).
- Расширять представления о разнообразии народного искусства, художественных промыслов (различные виды материалов, разные регионы страны и мира). Воспитывать интерес к искусству родного края; любовь и бережное отношение к произведениям искусства.
- Поощрять активное участие детей в художественной деятельности по собственному желанию и под руководством взрослого.

### **Содержание психолого-педагогической работы в образовательной области «Художественно-эстетическое развитие» в разделе «Изобразительная деятельность»**

#### **Вторая младшая группа (от 3 до 4 лет)**

- Развивать эстетическое восприятие; обращать внимание детей на красоту окружающих предметов (игрушки), объектов природы (растения, животные), вызывать чувство радости.
- Формировать интерес к занятиям изобразительной деятельностью. Учить в рисовании, лепке, аппликации изображать простые предметы и явления, передавая их образную выразительность.
- Включать в процесс обследования предмета движения обеих рук по предмету, охватывание его руками.
- Вызывать положительный эмоциональный отклик на красоту природы, произведения искусства (книжные иллюстрации, изделия народных промыслов, предметы быта, одежда).
- Учить создавать как индивидуальные, так и коллективные композиции в рисунках, лепке, аппликации.

#### **Рисование**

- Предлагать детям передавать в рисунках красоту окружающих предметов и природы (голубое небо с белыми облаками; кружащиеся на ветру и падающие на землю разноцветные листья; снежинки и т. п.).
- Продолжать учить правильно держать карандаш, фломастер, кисть, не напрягая мышц и не сжимая сильно пальцы; добиваться свободного движения руки с карандашом и кистью во время рисования. Учить набирать краску на кисть:

аккуратно обмакивать ее всем ворсом в баночку с краской, снимать лишнюю краску о край баночки легким прикосновением ворса, хорошо промывать кисть, прежде чем набрать краску другого цвета. Приучать осушать промытую кисть о мягкую тряпочку или бумажную салфетку.

- Закреплять знание названий цветов (красный, синий, зеленый, желтый, белый, черный), познакомить с оттенками (розовый, голубой, серый). Обращать внимание детей на подбор цвета, соответствующего изображаемому предмету.
- Приобщать детей к декоративной деятельности: учить украшать дымковскими узорами силуэты игрушек, вырезанных воспитателем (птичка, козлик, конь и др.), и разных предметов (блюдечко, рукавички).
- Учить ритмичному нанесению линий, штрихов, пятен, мазков (оппадают с деревьев листочки, идет дождь, «снег, снег кружится, белая вся улица», «дождик, дождик, кап, кап, кап...»).
- Учить изображать простые предметы, рисовать прямые линии (короткие, длинные) в разных направлениях, перекрещивать их (полоски, ленточки, дорожки, заборчик, клетчатый платочек и др.). Подводить детей к изображению предметов разной формы (округлая, прямоугольная) и предметов, состоящих из комбинаций разных форм и линий (неваляшка, снеговик, цыпленок, тележка, вагончик и др.).
- Формировать умение создавать несложные сюжетные композиции, повторяя изображение одного предмета (елочки на нашем участке, неваляшки гуляют) или изображая разнообразные предметы, насекомых и т. п. (в траве ползают жучки и червячки; колобок катится по дорожке и др.).

## **Лепка**

- Формировать интерес к лепке. Закреплять представления о свойствах глины, пластилина, пластической массы и способах лепки. Учить раскатывать комочки прямыми и круговыми движениями, соединять концы получившейся палочки, сплющивать шар, сминая его ладонями обеих рук. Побуждать детей украшать вылепленные предметы, используя палочку с заточенным концом; учить создавать предметы, состоящие из 2–3 частей, соединяя их путем прижимания друг к другу.
- Закреплять умение аккуратно пользоваться глиной, класть комочки и вылепленные предметы на дощечку.
- Учить детей лепить несложные предметы, состоящие из нескольких частей (неваляшка, цыпленок, пирамидка и др.). Предлагать объединять вылепленные фигурки в коллективную композицию (неваляшки водят хоровод, яблоки лежат на тарелке и др.). Вызывать радость от восприятия результата общей работы.

## **Аппликация**

- Приобщать детей к искусству аппликации, формировать интерес к этому виду деятельности. Учить предварительно выкладывать (в определенной последовательности) на листе бумаги готовые детали разной формы, величины, цвета, составляя изображение (задуманное ребенком или заданное воспитателем), и наклеивать их.
- Учить аккуратно пользоваться клеем: намазывать его кисточкой тонким слоем на обратную сторону наклеиваемой фигуры (на специально приготовленной клеенке); прикладывать стороной, намазанной клеем, к листу бумаги и плотно прижимать салфеткой.
- Формировать навыки аккуратной работы. Вызывать у детей радость от полученного изображения.
- Учить создавать в аппликации на бумаге разной формы (квадрат, розета и др.) предметные и декоративные композиции из геометрических форм и природных материалов, повторяя и чередуя их по форме и цвету. Закреплять знание формы предметов и их цвета. Развивать чувство ритма.

### **Средняя группа (от 4 до 5 лет)**

- Продолжать развивать интерес детей к изобразительной деятельности. Вызывать положительный эмоциональный отклик на предложение рисовать, лепить, вырезать и наклеивать.
- Продолжать развивать эстетическое восприятие, образные представления, воображение, эстетические чувства, художественно-творческие способности.
- Продолжать формировать умение рассматривать и обследовать предметы, в том числе с помощью рук.
- Обогащать представления детей об изобразительном искусстве (иллюстрации к произведениям детской литературы, репродукции произведений живописи, народное декоративное искусство, скульптура малых форм и др.) как основе развития творчества. Учить детей выделять и использовать средства выразительности в рисовании, лепке, аппликации.
- Продолжать формировать умение создавать коллективные произведения в рисовании, лепке, аппликации.
- Закреплять умение сохранять правильную позу при рисовании: не горбиться, не наклоняться низко над столом, к мольберту; сидеть свободно, не напрягаясь. Приучать детей быть аккуратными: сохранять свое рабочее место в порядке, по окончании работы убирать все со стола.
- Учить проявлять дружелюбие при оценке работ других детей.

### **Рисование**



- Продолжать формировать у детей умение рисовать отдельные предметы и создавать сюжетные композиции, повторяя изображение одних и тех же предметов (неваляшки гуляют, деревья на нашем участке зимой, цыплята гуляют по травке) и добавляя к ним другие (солнышко, падающий снег и т. д.).
- Формировать и закреплять представления о форме предметов (круглая, овальная, квадратная, прямоугольная, треугольная), величине, расположении частей.
- Помогать детям при передаче сюжета располагать изображения на всем листе в соответствии с содержанием действия и включенными в действие объектами. Направлять внимание детей на передачу соотношения предметов по величине: дерево высокое, куст ниже дерева, цветы ниже куста.
- Продолжать закреплять и обогащать представления детей о цветах и оттенках окружающих предметов и объектов природы. К уже известным цветам и оттенкам добавить новые (коричневый, оранжевый, светло-зеленый); формировать представление о том, как можно получить эти цвета. Учить смешивать краски для получения нужных цветов и оттенков.
- Развивать желание использовать в рисовании, аппликации разнообразные цвета, обращать внимание на многоцветие окружающего мира.
- Закреплять умение правильно держать карандаш, кисть, фломастер, цветной мелок; использовать их при создании изображения.
- Учить детей закрашивать рисунки кистью, карандашом, проводя линии и штрихи только в одном направлении (сверху вниз или слева направо); ритмично наносить мазки, штрихи по всей форме, не выходя за пределы контура; проводить широкие линии всей кистью, а узкие линии и точки — концом ворса кисти. Закреплять умение чисто промывать кисть перед использованием краски другого цвета. К концу года формировать у детей умение получать светлые и темные оттенки цвета, изменяя нажим на карандаш.
- Формировать умение правильно передавать расположение частей при рисовании сложных предметов (кукла, зайчик и др.) и соотносить их по величине.

### **Декоративное рисование**

- Продолжать формировать умение создавать декоративные композиции по мотивам дымковских, филимоновских узоров. Использовать дымковские и филимоновские изделия для развития эстетического восприятия прекрасного и в качестве образцов для создания узоров в стиле этих росписей (для росписи могут использоваться вылепленные детьми игрушки и силуэты игрушек, вырезанные из бумаги).

- Познакомить детей с городецкими изделиями. Учить выделять элементы городецкой росписи (бутоны, купавки, розаны, листья); видеть и называть цвета, используемые в росписи.

### **Лепка**

- Продолжать развивать интерес детей к лепке; совершенствовать умение лепить из глины (из пластилина, пластической массы). Закреплять приемы лепки, освоенные в предыдущих группах; учить прищипыванию с легким оттягиванием всех краев сплюснутого шара, вытягиванию отдельных частей из целого куска, прищипыванию мелких деталей (ушки у котенка, клюв у птички). Учить сглаживать пальцами поверхность вылепленного предмета, фигурки.
- Учить приемам вдавливания середины шара, цилиндра для получения полый формы. Познакомить с приемами использования стеки. Поощрять стремление украшать вылепленные изделия узором при помощи стеки.
- Закреплять приемы аккуратной лепки.

### **Аппликация**

- Воспитывать интерес к аппликации, усложняя ее содержание и расширяя возможности создания разнообразных изображений.
- Формировать умение правильно держать ножницы и пользоваться ими. Обучать вырезыванию, начиная с формирования навыка разрезания по прямой сначала коротких, а затем длинных полос. Учить составлять из полос изображения разных предметов (забор, скамейка, лесенка, дерево, кустик и др.). Учить вырезать круглые формы из квадрата и овальные из прямоугольника путем скругления углов; использовать этот прием для изображения в аппликации овощей, фруктов, ягод, цветов и т. п.
- Продолжать расширять количество изображаемых в аппликации предметов (птицы, животные, цветы, насекомые, дома, как реальные, так и воображаемые) из готовых форм. Учить детей преобразовывать эти формы, разрезая их на две или четыре части (круг — на полукруги, четверти; квадрат — на треугольники и т. д.).
- Закреплять навыки аккуратного вырезывания и наклеивания.
- Поощрять проявление активности и творчества.

### **Старшая группа (от 5 до 6 лет)**

- Продолжать развивать интерес детей к изобразительной деятельности. Обогащать сенсорный опыт, развивая органы восприятия: зрение, слух, обоняние, осязание, вкус; закреплять знания об основных формах предметов и объектов природы.
- Развивать эстетическое восприятие, учить созерцать красоту окружающего мира. В процессе восприятия предметов и явлений развивать мыслительные операции: анализ, сравнение, уподобление (на что похоже), установление сходства и различия предметов и их частей, выделение общего и единичного, характерных признаков, обобщение. Учить передавать в изображении не только основные свойства предметов (форма, величина, цвет), но и характерные детали, соотношение предметов и их частей по величине, высоте, расположению относительно друг друга.
- Развивать способность наблюдать, всматриваться (вслушиваться) в явления и объекты природы, замечать их изменения (например, как изменяются форма и цвет медленно плывущих облаков, как постепенно раскрывается утром и закрывается вечером венчик цветка, как изменяется освещение предметов на солнце и в тени).
- Учить передавать в изображении основные свойства предметов (форма, величина, цвет), характерные детали, соотношение предметов и их частей по величине, высоте, расположению относительно друг друга.
- Развивать способность наблюдать явления природы, замечать их динамику, форму и цвет медленно плывущих облаков.
- Совершенствовать изобразительные навыки и умения, формировать художественно-творческие способности.
- Развивать чувство формы, цвета, пропорций.
- Продолжать знакомить с народным декоративно-прикладным искусством (Городец, Полхов-Майдан, Гжель), расширять представления о народных игрушках (матрешки — городецкая, богородская; бирюльки).
- Знакомить детей с национальным декоративно-прикладным искусством (на основе региональных особенностей); с другими видами декоративно-прикладного искусства (фарфоровые и керамические изделия, скульптура малых форм). Развивать декоративное творчество детей (в том числе коллективное).
- Формировать умение организовывать свое рабочее место, готовить все необходимое для занятий; работать аккуратно, экономно расходовать материалы, сохранять рабочее место в чистоте, по окончании работы приводить его в порядок.
- Продолжать совершенствовать умение детей рассматривать работы (рисунки, лепку, аппликации), радоваться достигнутому результату, замечать и выделять выразительные решения изображений.

## Предметное рисование

- Продолжать совершенствовать умение передавать в рисунке образы предметов, объектов, персонажей сказок, литературных произведений. Обращать внимание детей на отличия предметов по форме, величине, пропорциям частей; побуждать их передавать эти отличия в рисунках.
- Учить передавать положение предметов в пространстве на листе бумаги, обращать внимание детей на то, что предметы могут по-разному располагаться на плоскости (стоять, лежать, менять положение: живые существа могут двигаться, менять позы, дерево в ветреный день — наклоняться и т. д.). Учить передавать движения фигур.
- Способствовать овладению композиционными умениями: учить располагать предмет на листе с учетом его пропорций (если предмет вытянут в высоту, располагать его на листе по вертикали; если он вытянут в ширину, например, не очень высокий, но длинный дом, располагать его по горизонтали). Закреплять способы и приемы рисования различными изобразительными материалами (цветные карандаши, гуашь, акварель, цветные мелки, пастель, сангина, угольный карандаш, фломастеры, разнообразные кисти и т. п).
- Выбатывать навыки рисования контура предмета простым карандашом с легким нажимом на него, чтобы при последующем закрашивании изображения не оставалось жестких, грубых линий, пачкающих рисунок.
- Учить рисовать акварелью в соответствии с ее спецификой (прозрачностью и легкостью цвета, плавностью перехода одного цвета в другой).
- Учить рисовать кистью разными способами: широкие линии — всем ворсом, тонкие — концом кисти; наносить мазки, прикладывая кисть всем ворсом к бумаге, рисовать концом кисти мелкие пятнышки.
- Закреплять знания об уже известных цветах, знакомить с новыми цветами (фиолетовый) и оттенками (голубой, розовый, темно-зеленый, сиреневый), развивать чувство цвета. Учить смешивать краски для получения новых цветов и оттенков (при рисовании гуашью) и высветлять цвет, добавляя в краску воду (при рисовании акварелью). При рисовании карандашами учить передавать оттенки цвета, регулируя нажим на карандаш. В карандашном исполнении дети могут, регулируя нажим, передать до трех оттенков цвета.

### **Сюжетное рисование**

- Учить детей создавать сюжетные композиции на темы окружающей жизни и на темы литературных произведений («Кого встретил Колобок», «Два жадных медвежонка», «Где обедал воробей?» и др.).
- Развивать композиционные умения, учить располагать изображения на полосе внизу листа, по всему листу.

- Обращать внимание детей на соотношение по величине разных предметов в сюжете (дома большие, деревья высокие и низкие; люди меньше домов, но больше растущих на лугу цветов). Учить располагать на рисунке предметы так, чтобы они загромождали друг друга (растущие перед домом деревья и частично его загромождающие и т. п.).

### **Декоративное рисование**

- Продолжать знакомить детей с изделиями народных промыслов, закреплять и углублять знания о дымковской и филимоновской игрушках и их росписи; предлагать создавать изображения по мотивам народной декоративной росписи, знакомить с ее цветовым строем и элементами композиции, добиваться большего разнообразия используемых элементов. Продолжать знакомить с городецкой росписью, ее цветовым решением, спецификой создания декоративных цветов (как правило, не чистых тонов, а оттенков), учить использовать для украшения оживки.
- Познакомить с росписью Полхов-Майдана. Включать городецкую и полхов-майданскую роспись в творческую работу детей, помогать осваивать специфику этих видов росписи. Знакомить с региональным (местным) декоративным искусством.
- Учить составлять узоры по мотивам городецкой, полхов-майданской, гжельской росписи: знакомить с характерными элементами (бутоны, цветы, листья, травка, усики, завитки, оживки).
- Учить создавать узоры на листах в форме народного изделия (поднос, солонка, чашка, розетка и др.).
- Для развития творчества в декоративной деятельности использовать декоративные ткани. Предоставлять детям бумагу в форме одежды и головных уборов (кокошник, платок, свитер и др.), предметов быта (салфетка, полотенце).
- Учить ритмично располагать узор. Предлагать расписывать бумажные силуэты и объемные фигуры.

### **Лепка**

- Продолжать знакомить детей с особенностями лепки из глины, пластилина и пластической массы.
- Развивать умение лепить с натуры и по представлению знакомые предметы (овощи, фрукты, грибы, посуда, игрушки); передавать их характерные особенности. Продолжать учить лепить посуду из целого куска глины и пластилина ленточным способом.
- Закреплять умение лепить предметы пластическим, конструктивным и комбинированным способами. Учить сглаживать поверхность формы, делать предметы устойчивыми.

- Учить передавать в лепке выразительность образа, лепить фигуры человека и животных в движении, объединять небольшие группы предметов в несложные сюжеты (в коллективных композициях): «Курица с цыплятами», «Два жадных медвежонка нашли сыр», «Дети на прогулке» и др.
- Формировать у детей умения лепить по представлению героев литературных произведений (Медведь и Колобок, Лиса и Зайчик, Машенька и Медведь и т. п.). Развивать творчество, инициативу.
- Продолжать формировать умение лепить мелкие детали; пользуясь стеклой, наносить рисунок чешуек у рыбки, обозначать глаза, шерсть животного, перышки птицы, узор, складки на одежде людей и т. п.
- Продолжать формировать технические умения и навыки работы с разнообразными материалами для лепки; побуждать использовать дополнительные материалы (косточки, зернышки, бусинки и т. д.).
- Закреплять навыки аккуратной лепки.
- Закреплять навык тщательно мыть руки по окончании лепки.

#### **Декоративная лепка**

- Продолжать знакомить детей с особенностями декоративной лепки. Формировать интерес и эстетическое отношение к предметам народного декоративно-прикладного искусства.
- Учить лепить птиц, животных, людей по типу народных игрушек (дымковской, филимоновской, каргопольской и др.).
- Формировать умение украшать узорами предметы декоративного искусства. Учить расписывать изделия гуашью, украшать их наклепами и углубленным рельефом, использовать стеку.
- Учить обмакивать пальцы в воду, чтобы сгладить неровности вылепленного изображения, когда это необходимо для передачи образа.

#### **Аппликация**

- Закреплять умение создавать изображения (разрезать бумагу на короткие и длинные полосы; вырезать круги из квадратов, овалы из прямоугольников, преобразовывать одни геометрические фигуры в другие: квадрат — в два-четыре треугольника, прямоугольник — в полосы, квадраты или маленькие прямоугольники), создавать из этих фигур изображения разных предметов или декоративные композиции.
- Учить вырезать одинаковые фигуры или их детали из бумаги, сложенной гармошкой, а симметричные изображения — из бумаги, сложенной пополам (стакан, ваза, цветок и др.). С целью создания выразительного образа учить приему обрывания.
- Побуждать создавать предметные и сюжетные композиции, дополнять их деталями, обогащающими изображения.

- Формировать аккуратное и бережное отношение к материалам.

### **Художественный труд**

- Совершенствовать умение работать с бумагой: сгибать лист вчетверо в разных направлениях; работать по готовой выкройке (шапочка, лодочка, домик, кошелек).
- Закреплять умение создавать из бумаги объемные фигуры: делить квадратный лист на несколько равных частей, сглаживать сгибы, надрезать по сгибам (домик, корзинка, кубик).
- Закреплять умение делать игрушки, сувениры из природного материала (шишки, ветки, ягоды) и других материалов (катушки, проволока в цветной обмотке, пустые коробки и др.), прочно соединяя части.
- Формировать умение самостоятельно создавать игрушки для сюжетно-ролевых игр (флажки, сумочки, шапочки, салфетки и др.); сувениры для родителей, сотрудников детского сада, елочные украшения.
- Привлекать детей к изготовлению пособий для занятий и самостоятельной деятельности (коробки, счетный материал), ремонту книг, настольно-печатных игр.
- Закреплять умение детей экономно и рационально расходовать материалы.

### **Подготовительная к школе группа (от 6 до 7 лет)**

- Формировать у детей устойчивый интерес к изобразительной деятельности. Обогащать сенсорный опыт, включать в процесс ознакомления с предметами движения рук по предмету.
- Продолжать развивать образное эстетическое восприятие, образные представления, формировать эстетические суждения; учить аргументировано и развернуто оценивать изображения, созданные как самим ребенком, так и его сверстниками, обращая внимание на обязательность доброжелательного и уважительного отношения к работам товарищей.
- Формировать эстетическое отношение к предметам и явлениям окружающего мира, произведениям искусства, к художественно-творческой деятельности.
- Воспитывать самостоятельность; учить активно и творчески применять ранее усвоенные способы изображения в рисовании, лепке и аппликации, используя выразительные средства.
- Продолжать учить рисовать с натуры; развивать аналитические способности, умение сравнивать предметы между собой, выделять особенности каждого предмета; совершенствовать умение изображать предметы, передавая их форму, величину, строение, пропорции, цвет, композицию.

- Продолжать развивать коллективное творчество. Воспитывать стремление действовать согласованно, договариваться о том, кто какую часть работы будет выполнять, как отдельные изображения будут объединяться в общую картину.
- Формировать умение замечать недостатки своих работ и исправлять их; вносить дополнения для достижения большей выразительности создаваемого образа.

### **Предметное рисование**

- Совершенствовать умение изображать предметы по памяти и с натуры; развивать наблюдательность, способность замечать характерные особенности предметов и передавать их средствами рисунка (форма, пропорции, расположение на листе бумаги).
- Совершенствовать технику изображения. Продолжать развивать свободу и одновременно точность движений руки под контролем зрения, их плавность, ритмичность. Расширять набор материалов, которые дети могут использовать в рисовании (гуашь, акварель, сухая и жирная пастель, сангина, угольный карандаш, гелевая ручка и др.). Предлагать соединять в одном рисунке разные материалы для создания выразительного образа. Учить новым способам работы с уже знакомыми материалами (например, рисовать акварелью по сырому слою); разным способам создания фона для изображаемой картины: при рисовании акварелью и гуашью — до создания основного изображения; при рисовании пастелью и цветными карандашами фон может быть подготовлен как в начале, так и по завершении основного изображения.
- Продолжать формировать умение свободно владеть карандашом при выполнении линейного рисунка, учить плавным поворотам руки при рисовании округлых линий, завитков в разном направлении (от веточки и от конца завитка к веточке, вертикально и горизонтально), учить осуществлять движение всей рукой при рисовании длинных линий, крупных форм, одними пальцами — при рисовании небольших форм и мелких деталей, коротких линий, штрихов, травки (хохлома), оживок (городец) и др.
- Учить видеть красоту созданного изображения и в передаче формы, плавности, слитности линий или их тонкости, изящности, ритмичности расположения линий и пятен, равномерности закрашивания рисунка; чувствовать плавные переходы оттенков цвета, получившиеся при равномерном закрашивании и регулировании нажима на карандаш.
- Развивать представление о разнообразии цветов и оттенков, опираясь на реальную окраску предметов, декоративную роспись, сказочные сюжеты; учить создавать цвета и оттенки.
- Постепенно подводить детей к обозначению цветов, например, включающих два оттенка (желто-зеленый, серо-голубой) или уподобленных природным (малиновый, персиковый и т. п.). Обращать их внимание на изменчивость



цвета предметов (например, в процессе роста помидоры зеленые, а созревшие — красные). Учить замечать изменение цвета в природе в связи с изменением погоды (небо голубое в солнечный день и серое в пасмурный). Развивать цветовое восприятие в целях обогащения колористической гаммы рисунка.

- Учить детей различать оттенки цветов и передавать их в рисунке, развивать восприятие, способность наблюдать и сравнивать цвета окружающих предметов, явлений (нежно-зеленые только что появившиеся листочки, бледно-зеленые стебли одуванчиков и их темно-зеленые листья и т. п.).

### **Сюжетное рисование**

- Продолжать учить детей размещать изображения на листе в соответствии с их реальным расположением (ближе или дальше от рисующего; ближе к нижнему краю листа — передний план или дальше от него — задний план); передавать различия в величине изображаемых предметов (дерево высокое, цветок ниже дерева; воробышек маленький, ворона большая и т. п.). Формировать умение строить композицию рисунка; передавать движения людей и животных, растений, склоняющихся от ветра. Продолжать формировать умение передавать в рисунках как сюжеты народных сказок, так авторских произведений (стихотворений, сказок, рассказов); проявлять самостоятельность в выборе темы, композиционного и цветового решения.

### **Декоративное рисование**

- Продолжать развивать декоративное творчество детей; умение создавать узоры по мотивам народных росписей, уже знакомых детям и новых (городецкая, гжельская, хохломская, жостовская, мезенская роспись и др.). Учить детей выделять и передавать цветовую гамму народного декоративного искусства определенного вида.
- Закреплять умение создавать композиции на листах бумаги разной формы, силуэтах предметов и игрушек; расписывать вылепленные детьми игрушки.
- Закреплять умение при составлении декоративной композиции на основе того или иного вида народного искусства использовать характерные для него элементы узора и цветовую гамму.

### **Лепка**

- Развивать творчество детей; учить свободно использовать для создания образов предметов, объектов природы, сказочных персонажей разнообразные приемы, усвоенные ранее; продолжать учить передавать форму основной части и других частей, их пропорции, позу, характерные особенности изображаемых объектов; обрабатывать поверхность формы движениями пальцев и стекой.

- Продолжать формировать умение передавать характерные движения человека и животных, создавать выразительные образы (птичка подняла крылышки, приготовилась лететь; козлик скачет, девочка танцует; дети делают гимнастику — коллективная композиция).
- Учить детей создавать скульптурные группы из двух-трех фигур, развивать чувство композиции, умение передавать пропорции предметов, их соотношение по величине, выразительность поз, движений, деталей.

### **Декоративная лепка**

- Продолжать развивать навыки декоративной лепки; учить использовать разные способы лепки (налеп, углубленный рельеф), применять стеку. Учить при лепке из глины расписывать пластину, создавать узор стекой; создавать из глины, разноцветного пластилина предметные и сюжетные, индивидуальные и коллективные композиции.

### **Аппликация**

- Продолжать учить создавать предметные и сюжетные изображения с натуры и по представлению: развивать чувство композиции (учить красиво располагать фигуры на листе бумаги формата, соответствующего пропорциям изображаемых предметов).
- Развивать умение составлять узоры и декоративные композиции из геометрических и растительных элементов на листах бумаги разной формы; изображать птиц, животных по замыслу детей и по мотивам народного искусства.
- Закреплять приемы вырезания симметричных предметов из бумаги, сложенной вдвое; несколько предметов или их частей из бумаги, сложенной гармошкой.
- При создании образов поощрять применение разных приемов вырезания, обрывания бумаги, наклеивания изображений (намазывая их клеем полностью или частично, создавая иллюзию передачи объема); учить мозаичному способу изображения с предварительным легким обозначением карандашом формы частей и деталей картинки. Продолжать развивать чувство цвета, колорита, композиции. Поощрять проявления творчества.

### **Художественный труд: работа с бумагой и картоном**

- Закреплять умение складывать бумагу прямоугольной, квадратной, круглой формы в разных направлениях (пилотка); использовать разную по фактуре бумагу, делать разметку с помощью шаблона; создавать игрушки-забавы (мишка - физкультурник, клюющий петушок и др.).

- Формировать умение создавать предметы из полосок цветной бумаги (коврик, дорожка, закладка), подбирать цвета и их оттенки при изготовлении игрушек, сувениров, деталей костюмов и украшений к праздникам. Формировать умение использовать образец. Совершенствовать умение детей создавать объемные игрушки в технике оригами.

#### **Художественный труд: работа с тканью**

- Формировать умение вдвигать нитку в иголку, завязывать узелок; пришивать пуговицу, вешалку; шить простейшие изделия (мешочек для семян, фартучек для кукол, игольница) швом «вперед иголку». Закреплять умение делать аппликацию, используя кусочки ткани разнообразной фактуры (шелк для бабочки, байка для зайчика и т. д.), наносить контур с помощью мелка и вырезать в соответствии с задуманным сюжетом.

#### **Художественный труд: работа с природным материалом**

- Закреплять умение создавать фигуры людей, животных, птиц из желудей, шишек, косточек, травы, веток, корней и других материалов, передавать выразительность образа, создавать общие композиции («Лесная поляна», «Сказочные герои»). Развивать фантазию, воображение. Закреплять умение детей аккуратно и экономно использовать материалы.

### **Содержание психолого-педагогической работы в образовательной области «Художественно-эстетическое развитие» в разделе «Конструктивно-модельная деятельность»**

#### **Вторая младшая группа (от 3 до 4 лет)**

- Подводить детей к простейшему анализу созданных построек. Совершенствовать конструктивные умения, учить различать, называть и использовать основные строительные детали (кубики, кирпичики, пластины, цилиндры, трехгранные призмы), сооружать новые постройки, используя полученные ранее умения (накладывание, приставление, прикладывание), использовать в постройках детали разного цвета. Вызывать чувство радости при удавшейся постройке.
- Учить располагать кирпичики, пластины вертикально (в ряд, по кругу, по периметру четырехугольника), ставить их плотно друг к другу, на определенном расстоянии (заборчик, ворота). Побуждать детей к созданию вариантов конструкций, добавляя другие детали (на столбики ворот ставить трехгранные призмы, рядом со столбами — кубики и др.). Изменять постройки двумя способами: заменяя одни детали другими или надстраивая их в высоту, длину (низкая и высокая башенка, короткий и длинный поезд).

- Развивать желание сооружать постройки по собственному замыслу. Продолжать учить детей обыгрывать постройки, объединять их по сюжету: дорожка и дома — улица; стол, стул, диван — мебель для кукол. Приучать детей после игры аккуратно складывать детали в коробки.

### **Средняя группа (от 4 до 5 лет)**

- Обращать внимание детей на различные здания и сооружения вокруг их дома, детского сада. На прогулках в процессе игр рассматривать с детьми машины, тележки, автобусы и другие виды транспорта, выделяя их части, называть их форму и расположение по отношению к самой большой части.
- Продолжать развивать у детей способность различать и называть строительные детали (куб, пластина, кирпичик, брусок); учить использовать их с учетом конструктивных свойств (устойчивость, форма, величина). Развивать умение устанавливать ассоциативные связи, предлагая вспомнить, какие похожие сооружения дети видели.
- Учить анализировать образец постройки: выделять основные части, различать и соотносить их по величине и форме, устанавливать пространственное расположение этих частей относительно друг друга (в домах — стены,верху — перекрытие, крыша; в автомобиле — кабина, кузов и т. д.).
- Учить самостоятельно измерять постройки (по высоте, длине и ширине), соблюдать заданный воспитателем принцип конструкции («Построй такой же домик, но высокий»).
- Учить сооружать постройки из крупного и мелкого строительного материала, использовать детали разного цвета для создания и украшения построек.
- Обучать конструированию из бумаги: сгибать прямоугольный лист бумаги пополам, совмещая стороны и углы (альбом, флажки для украшения участка, поздравительная открытка), приклеивать к основной форме детали (к дому — окна, двери, трубу; к автобусу — колеса; к стулу — спинку).
- Приобщать детей к изготовлению поделок из природного материала: коры, веток, листьев, шишек, каштанов, ореховой скорлупы, соломы (лодочки, ежики и т. д.). Учить использовать для закрепления частей клей, пластилин; применять в поделках катушки, коробки разной величины и другие предметы.

### **Старшая группа (от 5 до 6 лет)**

- Продолжать развивать умение детей устанавливать связь между создаваемыми постройками и тем, что они видят в окружающей жизни; создавать разнообразные постройки и конструкции (дома, спортивное и игровое оборудование и т. п.).

- Учить выделять основные части и характерные детали конструкций.
- Поощрять самостоятельность, творчество, инициативу, дружелюбие.
- Помогать анализировать сделанные воспитателем поделки и постройки; на основе анализа находить конструктивные решения и планировать создание собственной постройки.
- Знакомить с новыми деталями: разнообразными по форме и величине пластинами, брусками, цилиндрами, конусами и др. Учить заменять одни детали другими.
- Формировать умение создавать различные по величине и конструкции постройки одного и того же объекта.
- Учить строить по рисунку, самостоятельно подбирать необходимый строительный материал.
- Продолжать развивать умение работать коллективно, объединять свои поделки в соответствии с общим замыслом, договариваться, кто какую часть работы будет выполнять.

#### **Подготовительная к школе группа (от 6 до 7 лет)**

- Формировать интерес к разнообразным зданиям и сооружениям (жилые дома, театры и др.). Поощрять желание передавать их особенности в конструктивной деятельности.
- Учить видеть конструкцию объекта и анализировать ее основные части, их функциональное назначение.
- Предлагать детям самостоятельно находить отдельные конструктивные решения на основе анализа существующих сооружений.
- Закреплять навыки коллективной работы: умение распределять обязанности, работать в соответствии с общим замыслом, не мешая друг другу.

#### **Конструирование из строительного материала**

- Учить детей сооружать различные конструкции одного и того же объекта в соответствии с их назначением (мост для пешеходов, мост для транспорта). Определять, какие детали более всего подходят для постройки, как их целесообразнее скомбинировать; продолжать развивать умение планировать процесс возведения постройки.
- Продолжать учить сооружать постройки, объединенные общей темой (улица, машины, дома).

#### **Конструирование из деталей конструкторов**

- Познакомить с разнообразными пластмассовыми конструкторами. Учить создавать различные модели (здания, самолеты, поезда и т. д.) по рисунку, по - словесной инструкции воспитателя, по собственному замыслу.
- Познакомить детей с деревянным конструктором, детали которого крепятся штифтами. Учить создавать различные конструкции (мебель, машины) по рисунку и по словесной инструкции воспитателя.

- Учить создавать конструкции, объединенные общей темой (детская площадка, стоянка машин и др.).
- Учить разбирать конструкции при помощи скобы и киянки (в пластмассовых конструкторах).

## **Содержание психолого-педагогической работы в образовательной области «Художественно-эстетическое развитие» в разделе «Музыкальная деятельность»**

### **Вторая младшая группа (от 3 до 4 лет)**

- Воспитывать у детей эмоциональную отзывчивость на музыку.
- Познакомить с тремя музыкальными жанрами: песней, танцем, маршем. Способствовать развитию музыкальной памяти. Формировать умение узнавать знакомые песни, пьесы; чувствовать характер музыки (веселый, бодрый, спокойный), эмоционально на нее реагировать.

### **Слушание**

- Учить слушать музыкальное произведение до конца, понимать характер музыки, узнавать и определять, сколько частей в произведении.
- Развивать способность различать звуки по высоте в пределах октавы — септимы, замечать изменение в силе звучания мелодии (громко, тихо).
- Совершенствовать умение различать звучание музыкальных игрушек, детских музыкальных инструментов (музыкальный молоточек, шарманка, погремушка, барабан, бубен, металлофон и др.).

### **Пение**

- Способствовать развитию певческих навыков: петь без напряжения в диапазоне ре (ми) — ля (си), в одном темпе со всеми, чисто и ясно произносить слова, передавать характер песни (весело, протяжно, ласково, напевно).

### **Песенное творчество**

- Учить допевать мелодии колыбельных песенок слог «баю-баю» и веселых мелодий на слог «ля-ля». Формировать навыки сочинительства веселых и грустных мелодий по образцу.

### **Музыкально-ритмические движения**

- Учить двигаться в соответствии с двухчастной формой музыки и силой ее звучания (громко, тихо); реагировать на начало звучания музыки и ее окончание.

- Совершенствовать навыки основных движений (ходьба и бег). Учить маршировать вместе со всеми и индивидуально, бегать легко, в умеренном и быстром темпе под музыку.
- Улучшать качество исполнения танцевальных движений: притопывать попеременно двумя ногами и одной ногой.
- Развивать умение кружиться в парах, выполнять прямой галоп, двигаться под музыку ритмично и согласно темпу и характеру музыкального произведения, с предметами, игрушками и без них.
- Способствовать развитию навыков выразительной и эмоциональной передачи игровых и сказочных образов: идет медведь, крадется кошка, бегают мышата, скачет заяка, ходит петушок, клюют зернышки цыплята, летают птички и т. д.

### **Развитие танцевально-игрового творчества**

- Стимулировать самостоятельное выполнение танцевальных движений под плясовые мелодии. Учить более точно выполнять движения, передающие характер изображаемых животных.

### **Игра на детских музыкальных инструментах**

- Знакомить детей с некоторыми детскими музыкальными инструментами: дудочкой, металлофоном, колокольчиком, бубном, погремушкой, барабаном, а также их звучанием.
- Учить дошкольников подыгрывать на детских ударных музыкальных инструментах.

### **Средняя группа (от 4 до 5 лет)**

- Продолжать развивать у детей интерес к музыке, желание ее слушать, вызывать эмоциональную отзывчивость при восприятии музыкальных произведений.
- Обогащать музыкальные впечатления, способствовать дальнейшему развитию основ музыкальной культуры.

### **Слушание**

- Формировать навыки культуры слушания музыки (не отвлекаться, дослушивать произведение до конца).
- Учить чувствовать характер музыки, узнавать знакомые произведения, высказывать свои впечатления о прослушанном.
- Учить замечать выразительные средства музыкального произведения: тихо, громко, медленно, быстро. Развивать способность различать звуки по высоте (высокий, низкий в пределах сексты, септимы).

### **Пение**

- Обучать детей выразительному пению, формировать умение петь протяжно, подвижно, согласованно (в пределах ре — си первой октавы). Развивать умение брать дыхание между короткими музыкальными фразами. Учить петь мелодию

чисто, смягчать концы фраз, четко произносить слова, петь выразительно, передавая характер музыки. Учить петь с инструментальным сопровождением и без него (с помощью воспитателя).

### **Песенное творчество**

- Учить самостоятельно сочинять мелодию колыбельной песни и отвечать на музыкальные вопросы («Как тебя зовут?», «Что ты хочешь, кошечка?», «Где ты?»). Формировать умение импровизировать мелодии на заданный текст.

### **Музыкально-ритмические движения**

- Продолжать формировать у детей навык ритмического движения в соответствии с характером музыки.
- Учить самостоятельно менять движения в соответствии с двух- и трехчастной формой музыки.
- Совершенствовать танцевальные движения: прямой галоп, пружинка, кружение по одному и в парах.
- Учить детей двигаться в парах по кругу в танцах и хороводах, ставить ногу на носок и на пятку, ритмично хлопать в ладоши, выполнять простейшие перестроения (из круга в рассыпную и обратно), подскоки.
- Продолжать совершенствовать навыки основных движений (ходьба: «торжественная», спокойная, «таинственная»; бег: легкий и стремительный).

### **Развитие танцевально-игрового творчества**

- Способствовать развитию эмоционально-образного исполнения музыкально-игровых упражнений (кружатся листочки, падают снежинки) и сценок, используя мимику и пантомиму (зайка веселый и грустный, хитрая лисичка, сердитый волк и т. д.).
- Обучать инсценированию песен и постановке небольших музыкальных спектаклей.

### **Игра на детских музыкальных инструментах**

- Формировать умение подыгрывать простейшие мелодии на деревянных ложках, погремушках, барабане, металлофоне.

### **Старшая группа (от 5 до 6 лет)**

- Продолжать развивать интерес и любовь к музыке, музыкальную отзывчивость на нее.
- Формировать музыкальную культуру на основе знакомства с классической, народной и современной музыкой.
- Продолжать развивать музыкальные способности детей: звуковысотный, ритмический, тембровый, динамический слух.
- Способствовать дальнейшему развитию навыков пения, движений под музыку, игры и импровизации мелодий на детских музыкальных инструментах; творческой активности детей.



## **Слушание**

- Учить различать жанры музыкальных произведений (марш, танец, песня).
- Совершенствовать музыкальную память через узнавание мелодий по отдельным фрагментам произведения (вступление, заключение, музыкальная фраза).
- Совершенствовать навык различения звуков по высоте в пределах квинты, звучания музыкальных инструментов (клавишно-ударные и струнные: фортепиано, скрипка, виолончель, балалайка).

## **Пение**

- Формировать певческие навыки, умение петь легким звуком в диапазоне от «ре» первой октавы до «до» второй октавы, брать дыхание перед началом песни, между музыкальными фразами, произносить отчетливо слова, своевременно начинать и заканчивать песню, эмоционально передавать характер мелодии, петь умеренно, громко и тихо.
- Способствовать развитию навыков сольного пения, с музыкальным сопровождением и без него.
- Содействовать проявлению самостоятельности и творческому исполнению песен разного характера.
- Развивать песенный музыкальный вкус.

## **Песенное творчество**

- Учить импровизировать мелодию на заданный текст.
- Учить сочинять мелодии различного характера: ласковую колыбельную, задорный или бодрый марш, плавный вальс, веселую плясовую.

## **Музыкально-ритмические движения**

- Развивать чувство ритма, умение передавать через движения характер музыки, ее эмоционально-образное содержание.
- Учить свободно ориентироваться в пространстве, выполнять простейшие перестроения, самостоятельно переходить от умеренного к быстрому или медленному темпу, менять движения в соответствии с музыкальными фразами.
- Способствовать формированию навыков исполнения танцевальных движений (поочередное выбрасывание ног вперед в прыжке; приставной шаг с приседанием, с продвижением вперед, кружение; приседание с выставлением ноги вперед).
- Познакомить с русским хороводом, пляской, а также с танцами других народов.
- Продолжать развивать навыки инсценирования песен; учить изображать сказочных животных и птиц (лошадка, коза, лиса, медведь, заяц, журавль, ворон и т. д.) в разных игровых ситуациях.

## **Музыкально-игровое и танцевальное творчество**

- Развивать танцевальное творчество; учить придумывать движения к пляскам, танцам, составлять композицию танца, проявляя самостоятельность в творчестве.
- Учить самостоятельно придумывать движения, отражающие содержание песни.
- Побуждать к инсценированию содержания песен, хороводов.

### **Игра на детских музыкальных инструментах**

- Учить детей исполнять простейшие мелодии на детских музыкальных инструментах; знакомые песенки индивидуально и небольшими группами, соблюдая при этом общую динамику и темп.
- Развивать творчество детей, побуждать их к активным самостоятельным действиям.

### **Подготовительная к школе группа**

**(от 6 до 7 лет)**

- Продолжать приобщать детей к музыкальной культуре, воспитывать художественный вкус.
- Продолжать обогащать музыкальные впечатления детей, вызывать яркий эмоциональный отклик при восприятии музыки разного характера.
- Совершенствовать звуковысотный, ритмический, тембровый и динамический слух.
- Способствовать дальнейшему формированию певческого голоса, развитию навыков движения под музыку.
- Обучать игре на детских музыкальных инструментах.
- Знакомить с элементарными музыкальными понятиями.

### **Слушание**

- Продолжать развивать навыки восприятия звуков по высоте в пределах квинты — терции; обогащать впечатления детей и формировать музыкальный вкус, развивать музыкальную память. Способствовать развитию мышления, фантазии, памяти, слуха.
- Знакомить с элементарными музыкальными понятиями (темп, ритм); жанрами (опера, концерт, симфонический концерт), творчеством композиторов и музыкантов.
- Познакомить детей с мелодией Государственного гимна Российской Федерации.

### **Пение**

- Совершенствовать певческий голос и вокально-слуховую координацию.
- Закреплять практические навыки выразительного исполнения песен в пределах от до первой октавы до ре второй октавы; учить брать дыхание и удерживать его до конца фразы; обращать внимание на артикуляцию (дикцию).

- Закреплять умение петь самостоятельно, индивидуально и коллективно, с музыкальным сопровождением и без него.

### **Песенное творчество**

- Учить самостоятельно придумывать мелодии, используя в качестве образца русские народные песни; самостоятельно импровизировать мелодии на заданную тему по образцу и без него, используя для этого знакомые песни, музыкальные пьесы и танцы.

### **Музыкально-ритмические движения**

- Способствовать дальнейшему развитию навыков танцевальных движений, умения выразительно и ритмично двигаться в соответствии с разнообразным характером музыки, передавая в танце эмоционально-образное содержание.
- Знакомить с национальными плясками (русские, белорусские, украинские и т. д.).
- Развивать танцевально-игровое творчество; формировать навыки художественного исполнения различных образов при инсценировании песен, театральных постановок.

### **Музыкально-игровое и танцевальное творчество**

- Способствовать развитию творческой активности детей в доступных видах музыкальной исполнительской деятельности (игра в оркестре, пение, танцевальные движения и т. п.).
- Учить детей импровизировать под музыку соответствующего характера (лыжник, конькобежец, наездник, рыбак; лукавый котик и сердитый

козлик и т. п.).

- Учить придумывать движения, отражающие содержание песни; выразительно действовать с воображаемыми предметами.
- Учить самостоятельно искать способ передачи в движениях музыкальных образов.
- Формировать музыкальные способности; содействовать проявлению активности и самостоятельности.

### **Игра на детских музыкальных инструментах**

- Знакомить с музыкальными произведениями в исполнении различных инструментов и в оркестровой обработке.

Учить играть на металлофоне, свирели, ударных и электронных музыкальных инструментах, русских народных музыкальных инструментах: трещотках, погремушках, треугольниках; исполнять музыкальные произведения в оркестре.

### **Физическое развитие**

*В сфере становления у детей ценностей здорового образа жизни*

Взрослые способствуют развитию у детей ответственного отношения к своему здоровью. Они рассказывают детям о том, что может быть полезно и что вредно для их организма, помогают детям осознать пользу здорового образа жизни, соблюдения его элементарных норм и правил, в том числе правил здорового питания, закаливания и пр. Взрослые способствуют формированию полезных навыков и привычек, нацеленных на поддержание собственного здоровья, в том числе формированию гигиенических навыков. Создают возможности для активного участия детей в оздоровительных мероприятиях.

***В сфере совершенствования двигательной активности детей, развитии представлений о своем теле и своих физических возможностях, формировании начальных представлений о спорте***

Взрослые уделяют специальное внимание развитию у ребенка представлений о своем теле, произвольности действий и движений ребенка. Для удовлетворения естественной потребности детей в движении взрослые: организуют пространственную среду с соответствующим оборудованием как внутри помещения, так и на внешней территории (горки, качели и т. п.), подвижные игры (как свободные, так и по правилам), занятия, которые способствуют получению детьми положительных эмоций от двигательной активности, развитию ловкости, координации движений, силы, гибкости, правильное формирования опорно-двигательной системы детского организма.

Взрослые поддерживают интерес детей к подвижным играм, занятиям на спортивных снарядах, упражнениям в беге, прыжках, лазанье, метании и др.; побуждают детей выполнять физические упражнения, способствуют развитию равновесия, координации движений, ловкости, гибкости, быстроте крупной и мелкой моторики обеих рук, а также правильного, не наносящих ущерба организму выполнения основных движений.

Взрослые проводят физкультурные занятия, организуют спортивные игры в помещении и на воздухе, спортивные праздники; развивают у детей интерес к различным видам спорта, предоставляют детям возможность катания на коньках, лыжах, ездить на велосипеде, плавать, заниматься другими видами двигательной активности.

**Направления физического развития:**

***1) Приобретение детьми опыта в двигательной деятельности:***

- связанной с выполнением упражнений;
- направленной на развитие таких физических качеств как координация и гибкость;
- способствующей правильному формированию опорно-двигательной системы организма, развитию равновесия, координации движений, крупной и мелкой моторики;
- связанной с правильным, не наносящим вреда организму, выполнением основных движений (ходьба, бег, мягкие прыжки, повороты в обе стороны).

- 2) *Становление целенаправленности и саморегуляции в двигательной сфере.*
- 3) *Становление ценностей здорового образа жизни, овладение его элементарными нормами и правилами (в питании, двигательном режиме, закаливании, при формировании полезных привычек и др.)*

### **Методы физического развития:**

#### **1) Наглядные:**

- *наглядно-зрительные приемы (показ физических упражнений, использование наглядных пособий, имитация, зрительные ориентиры);*
- *наглядно-слуховые приемы (музыка, песни);*
- *тактильно-мышечные приемы (непосредственная помощь воспитателя).*

#### **2) Словесные:**

- *объяснения, пояснения, указания;*
- *подача команд, распоряжений, сигналов;*
- *вопросы к детям;*
- *образный сюжетный рассказ, беседа;*
- *словесная инструкция.*

#### **3) Практические:**

- *Повторение упражнений без изменения и с изменениями;*
- *Проведение упражнений в игровой форме;*
- *Проведение упражнений в соревновательной форме.*

### **ОРГАНИЗАЦИЯ ДВИГАТЕЛЬНОГО РЕЖИМА**

Формы организации	Младший возраст		Старший возраст	
	Младшие группы	Средние группы	Старшие группы	Подготовит. группы
Организованная деятельность		6 часов в неделю	8 часов в неделю	
Утренняя гимнастика	6-8 минут	6-8 минут	8- 10 минут	10- 12 минут
Дозированный бег		3-4 минуты	5-6 минут	7-8 минут
Упражнения после дневного сна	5- 10 минут	5- 10 минут	5-10 минут	5-10 минут
Подвижные игры	не менее 2-4 раз в день			
	6-8 минут	10-15 минут	15-20 минут	15- 20 минут
Спортивные игры		Целенаправленное обучение педагогом не реже 1 раза в неделю		
Спортивные упражнения	Целенаправленное обучение не реже 1 раза в неделю			
		8-12 минут	8-15 минут	8-15 минут
Физкультурные упражнения на прогулке	Ежедневно с подгруппами			
	5-10 мин	10-12 мин	10-15 минут	10-15 минут
Спортивные развлечения	1-2 раза в месяц			
	15 минут	20 минут	30 минут	30- 40 минут
Спортивные праздники	2- 4 раза в год			
	15 минут	20 минут	30 минут	40 минут
День здоровья	Не реже 1 раза в квартал			
	1 день в месяц		1 раз в месяц	
Неделя здоровья	Не реже 1 раза в квартал			
Самостоятельная двигательная деятельность	ежедневно	ежедневно	ежедневно	ежедневно

### **МОДЕЛЬ ДВИГАТЕЛЬНОГО РЕЖИМА**

<b>№</b>	<b>Формы организации</b>	<b>Особенности организации</b>
1.	Утренняя гимнастика	Ежедневно на открытом воздухе или в зале, длительность- 10-12 минут
2.	Двигательная разминка во время перерыва между занятиями	Ежедневно в течение 7- 8 минут
3.	Динамические паузы во время НОД	Ежедневно, в зависимости от вида и содержания занятий
4.	Подвижные игры и физические упражнения на прогулке	Ежедневно с учетом уровней двигательной активности (ДА) детей, длительность 12-15 минут.
5.	Индивидуальная работа по развитию движений на прогулке	Ежедневно во время прогулки, длительность- 12- 15 мин
6.	Оздоровительный бег	2 раза в неделю, подгруппами по 5- 7 человек во время утренней прогулки, длительность - 3-7 мин.
7.	Гимнастика после дневного сна в сочетании с контрастными воздушными ваннами	Ежедневно по мере пробуждения и подъема детей, длительность - не более 10 мин.
8.	НОД по физической культуре	3 раза в неделю ( в старшей и подготовительной одно на воздухе). Длительность- 15- 30 минут
9.	Самостоятельная двигательная деятельность	Ежедневно, под руководством воспитателя, продолжительность зависит от индивидуальных особенностей
10.	Физкультурно- спортивные праздники	2-3 раза в год (последняя неделя квартала)
11.	Неделя здоровья	1раза в квартал на воздухе совместно со сверстниками одной-двух групп
12.	Физкультурный досуг	2- 3 раза в год , внутри детского сада
13.	Физкультурно- спортивные праздники	1- 2 раза в год на воздухе или в зале, длительность- не более 30 мин.
14.	Игры- соревнования между возрастными	1 раз в год длительность - не более 30 мин

	группами или со школьниками начальных классов	
15.	Совместная физкультурно- оздоровительная работа детского сада и семьи	По желанию родителей и детей не более 2 раза в неделю, длительность 25- 30 мин
16.	Физкультурные образовательная деятельность детей совместно с родителями в дошкольном учреждении	Определяется воспитателем по обоюдному желанию родителей, воспитателей и детей
17.	Участие родителей в физкультурно-оздоровительных, массовых мероприятиях детского сада	Во время подготовки и проведения физкультурных досугов, праздников, недели здоровья, туристических походов, посещения открытых занятий

### ***ЗДОРОВЬЕСБЕРЕГАЮЩИЕ ТЕХНОЛОГИИ***

<b>№</b>		
	<b><i>Закаливание в соответствии с медицинскими показаниями</i></b>	
1.	<b>Виды</b>	<b>Особенности организации</b>
2.	<b>Медико-профилактические</b>	Первая и вторая младшие ежедневно
3.	Контрастное обливание ног	Средняя, старшая, подготовительная ежедневно
4.	Сухое обтирание	Средняя, старшая, подготовительная ежедневно
5.	Ходьба босиком	Все группы ежедневно
6.	Облегченная одежда	Все группы ежедневно
	<b><i>Профилактические мероприятия</i></b>	
1.	Витаминизация 3-х блюд	ежедневно



2.	Употребление фитонцидов (лук, чеснок)	Осенне-зимний период
3.	Полоскание рта после еды	ежедневно
4.	Чесночные бусы	ежедневно, по эпидпоказаниям
<b><i>Медицинские</i></b>		
1.	Мониторинг здоровья воспитанников	В течение года
2.	Плановые медицинские осмотры	2 раза в год, ЦРБ
3.	Антропометрические измерения	2 раза в год
4.	Профилактические прививки	По возрасту, ЦРБ
5.	Кварцевание	По эпидпоказаниям
6.	Организация и контроль питания детей	ежедневно
<b><i>Физкультурно- оздоровительные</i></b>		
1.	Корректирующие упражнения (улучшение осанки, плоскостопие, зрение)	ежедневно
2.	Зрительная гимнастика	ежедневно
3.	Пальчиковая гимнастика	ежедневно
4.	Дыхательная гимнастика	ежедневно
5.	Динамические паузы	ежедневно
<b><i>Образовательные</i></b>		
1.	Привитие культурно-гигиенических навыков	ежедневно
2.	Образовательная деятельность из серии «Школа здоровья»	Дошкольные группы не реже 1 раза в месяц

## ФОРМЫ ОРГАНИЗАЦИИ РАБОТЫ С ДЕТЬМИ

Содержание	Возраст	НОД	Образовательная деятельность, реализуемая в ходе режимных моментов	Самостоятельная деятельность
<p>1. Основные движения: -ходьба; бег; катание, бросание, метание, ловля; ползание, лазание; упражнения в равновесии; строевые упражнения; ритмические упражнения.</p> <p>2.Общеразвивающие упражнения</p> <p>3. Подвижные игры</p>	<p><b>3-5 лет, младшая, средняя группы</b></p>	<p>НОД по физическому воспитанию: - сюжетно-игровые - тематические -классические -тренирующее</p> <p>В НОД по физическому воспитанию: -тематические комплексы -сюжетные -классические -с предметами -подражательный комплекс Физ.минутки Динамические</p>	<p><b>Утренний отрезок времени</b> Индивидуальная работа воспитателя Игровые упражнения Утренняя гимнастика: -классическая -сюжетно-игровая -тематическая -полоса препятствий Подражательные движения</p> <p><b>Прогулка</b> Подвижная игра большой и малой подвижности Игровые упражнения Проблемная ситуация Индивидуальная работа Занятия по физическому воспитанию на улице Подражательные движения</p> <p><b>Вечерний отрезок времени, включая прогулку</b> Гимнастика после дневного сна: - коррекционная</p>	<p>Игра Игровое упражнение Подражательные движения</p>

4. Спортивные упражнения		паузы	-оздоровительная -сюжетно-игровая -полоса препятствий Физкультурные упражнения Коррекционные упражнения Индивидуальная работа Подражательные движения	
5. Активный отдых			Физкультурный досуг Физкультурные праздники День здоровья (ср. гр.)	
6. Формирование начальных представлений о ЗОЖ		Обучающие игры по инициативе воспитателя (сюжетно-дидактические), развлечения	Дидактические игры, чтение художественных произведений, личный пример, иллюстративный материал	Сюжетно-ролевые игры
1. Основные движения: -ходьба; бег; катание, бросание, метание, ловля; ползание, лазание; упражнения в равновесии; строевые упражнения; ритмические упражнения.	<b>5-7 лет, старшая и подгот. к школе группы</b>	НОД по физическому воспитанию: - сюжетно-игровые - тематические -классические -тренирующее -по развитию элементов двигательной креативности (творчества)	<b>Утренний отрезок времени</b> Индивидуальная работа воспитателя Игровые упражнения Утренняя гимнастика: -классическая -игровая -полоса препятствий -музыкально-ритмическая -аэробика (подгот. гр.) Подражательные движения  <b>Прогулка</b>	Игровые упражнения Подражательные движения

2.Общеразвивающие упражнения		<p>В занятиях по физическому воспитанию:</p> <ul style="list-style-type: none"> <li>-сюжетный комплекс</li> <li>-подражательный комплекс</li> <li>- комплекс с предметами</li> <li>Физ.минутки</li> <li>Динамические паузы</li> </ul>	<p>Подвижная игра большой и малой подвижности  Игровые упражнения  Проблемная ситуация  Индивидуальная работа  Занятия по физическому воспитанию на улице  Подражательные движения  Занятие-поход (подгот. гр.)</p> <p><b><i>Вечерний отрезок времени, включая прогулку</i></b>  Гимнастика после дневного сна</p> <ul style="list-style-type: none"> <li>-оздоровительная</li> <li>-коррекционная</li> <li>-полоса препятствий</li> </ul>	
3.Подвижные игры		<p>Подвижная игра большой, малой подвижности и с элементами спортивных игр</p>	<p>Физкультурные упражнения  Коррекционные упражнения  Индивидуальная работа  Подражательные движения</p>	<p>Дидактические, сюжетно-ролевые игры</p>
4.Спортивные упражнения				
5.Спортивные игры			<p>Физкультурный досуг  Физкультурные праздники  День здоровья</p>	
6.Активный отдых		<p>Развлечения, ОБЖ, минутка здоровья</p>		

7. Формирование начальных представлений о ЗОЖ			Объяснение, показ, дидактические игры, чтение художественных произведений, личный пример, иллюстративный материал, досуг, театрализованные игры.	
---	--	--	--	--

### **Содержание психолого-педагогической работы по освоению образовательной области «Физическое развитие»**

Содержание образовательной области «**Физическое развитие**» направлено на достижение целей формирования у детей интереса и ценностного отношения к занятиям физической культурой, гармоничное физическое развитие через решение следующих специфических задач:

- развитие физических качеств (скоростных, силовых, гибкости, выносливости и координации);
- накопление и обогащение двигательного опыта детей (овладение основными движениями);
- формирование у воспитанников потребности в двигательной активности и физическом совершенствовании.

#### **Вторая младшая группа**

##### **Развитие физических качеств, накопление и обогащение двигательного опыта:**

- Развивать умение ходить и бегать свободно, не шаркая ногами, не опуская голову, сохраняя перекрестную координацию движений рук и ног. Приучать действовать совместно. Формировать умение строиться в колонну по одному, шеренгу, круг, находить свое место при построениях.
- Формировать умение сохранять правильную осанку в положениях сидя, стоя, в движении, при выполнении упражнений в равновесии.
- Формировать умение соблюдать элементарные правила, согласовывать движения, ориентироваться в пространстве.
- Продолжать развивать разнообразные виды движений, совершенствовать основные движения. Развивать навыки лазанья, ползания; ловкость, выразительность и красоту движений.

- Вводить в игры более сложные правила со сменой видов движений.
- Развивать умение энергично отталкиваться двумя ногами и правильно приземляться в прыжках с высоты, на месте и с продвижением вперед; принимать правильное исходное положение в прыжках в длину и высоту с места; в метании мешочков с песком, мячей диаметром 15-20 см.
- Закреплять умение энергично отталкивать мячи при катании, бросании; ловить мяч двумя руками одновременно.
- Обучать хвату за перекладину во время лазанья.
- Закреплять умение ползать.

#### **Формирование потребности в двигательной активности и физическом совершенствовании:**

- Поощрять участие детей в совместных играх и физических упражнениях.
- Воспитывать интерес к физическим упражнениям, учить пользоваться физкультурным оборудованием в свободное время.
- Способствовать формированию у детей положительных эмоций, активности в самостоятельной двигательной деятельности.
- Формировать желание и умение кататься на санках, трехколесном велосипеде, лыжах.
- Развивать умение самостоятельно садиться на трехколесный велосипед, кататься на нем и слезать с него.
- Развивать умение надевать и снимать лыжи, ходить на них, ставить лыжи на место.
- Развивать умение реагировать на сигналы «беги», «лови», «стой» и др.; выполнять правила в подвижных играх.
- Развивать самостоятельность и творчество при выполнении физических упражнений, в подвижных играх. Организовывать подвижные игры с правилами.
- Поощрять самостоятельные игры детей с каталками, автомобилями, тележками, велосипедами, мячами, шарами.

#### **Средняя группа**

##### **Развитие физических качеств, накопление и обогащение двигательного опыта:**

- Формировать правильную осанку.
- Закреплять и развивать умение ходить и бегать, согласовывая движения рук и ног. Развивать умение бегать легко, ритмично, энергично отталкиваясь носком.

- Приучать к выполнению действий по сигналу. Упражнять в построениях, соблюдении дистанции во время передвижения.
- Закреплять умение ползать, пролезать, подлезать, перелезать через предметы.
- Развивать умение перелезать с одного пролета гимнастической стенки на другой (вправо, влево).
- Закреплять умение энергично отталкиваться и правильно приземляться в прыжках на двух ногах на месте и с продвижением вперед, ориентироваться в пространстве.
- В прыжках в длину и высоту с места формировать умение сочетать отталкивание со взмахом рук, при приземлении сохранять равновесие. Формировать умение прыгать через короткую скакалку.
- Закреплять умение принимать правильное исходное положение при метании, отбивать мяч о землю правой и левой рукой, бросать и ловить его кистями рук (не прижимая к груди).
- Развивать физические качества: гибкость, ловкость, быстроту, выносливость и др.
- Продолжать развивать активность детей в играх с мячами, скакалками, обручами и т. д.
- Закреплять умение кататься на трехколесном велосипеде по прямой, по кругу
- Совершенствовать умение ходить на лыжах скользящим шагом, выполнять повороты.

#### **Формирование потребности в двигательной активности и физическом совершенствовании:**

- Формировать умения и навыки правильного выполнения движений в различных формах организации двигательной деятельности детей. Воспитывать красоту, грациозность, выразительность движений.
- Развивать и совершенствовать двигательные умения и навыки детей, умение творчески использовать их в самостоятельной двигательной деятельности.
- Закреплять умение выполнять ведущую роль в подвижной игре, осознанно относиться к выполнению правил игры.
- Приучать детей к самостоятельному и творческому использованию физкультурного инвентаря и атрибутов для подвижных игр на прогулках.
- Один раз в месяц проводить физкультурные досуги продолжительностью 20 минут; два раза в год — физкультурные праздники (зимний и летний) продолжительностью 45 минут.
- Продолжать развивать активность детей в играх с мячами, скакалками, обручами и т. д.
- Развивать быстроту, силу, ловкость, пространственную ориентировку. Воспитывать самостоятельность и инициативность в организации знакомых игр.

- Приучать к выполнению действий по сигналу.
- Во всех формах организации двигательной деятельности развивать у детей организованность, самостоятельность, инициативность, умение поддерживать дружеские взаимоотношения со сверстниками.

## **Старшая группа**

### **Развитие физических качеств, накопление и обогащение двигательного опыта:**

- Совершенствовать физические качества в разнообразных формах двигательной деятельности.
- Продолжать формировать правильную осанку, умение осознанно выполнять движения.
- Развивать быстроту, силу, выносливость, гибкость, ловкость.
- Совершенствовать двигательные умения и навыки детей.
- Закреплять умение легко ходить и бегать, энергично отталкиваясь от опоры; бегать наперегонки, с преодолением препятствий.
- Закреплять умение лазать по гимнастической стенке, меняя темп.
- Совершенствовать умение прыгать в длину, в высоту с разбега, правильно разбегаться, отталкиваться и приземляться в зависимости от вида прыжка, прыгать на мягкое покрытие через длинную скакалку, сохранять равновесие при приземлении.
- Закреплять умение сочетать замах с броском при метании, подбрасывать и ловить мяч одной рукой, отбивать его правой и левой рукой на месте и вести при ходьбе.
- Закреплять умение ходить на лыжах скользящим шагом; кататься на двухколесном велосипеде; кататься на самокате, отталкиваясь одной ногой (правой и левой); ориентироваться в пространстве.
- Знакомить со спортивными играми и упражнениями, с играми с элементами соревнования, играми-эстафетами.

### **Формирование потребности в двигательной активности и физическом совершенствовании:**

- Развивать самостоятельность, творчество; формировать выразительность и грациозность движений.
- Воспитывать стремление участвовать в играх с элементами соревнования, играх-эстафетах.
- Продолжать формировать умение самостоятельно организовывать знакомые подвижные игры, проявляя инициативу и творчество.



- Приучать помогать взрослым готовить физкультурный инвентарь для физических упражнений, убирать его на место.
- Поддерживать интерес детей к различным видам спорта, сообщать им наиболее важные сведения о событиях спортивной жизни страны.
- Проводить один раз в месяц физкультурные досуги длительностью 25-30 минут; два раза в год - физкультурные праздники длительностью до 1 часа.
- Во время физкультурных досугов и праздников привлекать дошкольников к активному участию в коллективных играх, развлечениях, соревнованиях.

### **Подготовительная группа**

#### **Развитие физических качеств, накопление и обогащение двигательного опыта:**

- Формировать потребность в ежедневной двигательной активности.
- Формировать привычку сохранять правильную осанку.
- Закреплять умение соблюдать заданный темп в ходьбе и беге.
- Совершенствовать активные движения кисти руки при броске.
- Закреплять умение быстро перестраиваться на месте и во время движения, равняться в колонне, шеренге, круге; выполнять упражнения ритмично, в указанном темпе.
- Развивать физические качества: силу, быстроту, выносливость, ловкость, гибкость.
- Упражнять в статистическом и динамическом равновесии, развивать координацию движений и ориентировку в пространстве.
- Закреплять умение участвовать в разнообразных подвижных играх, способствующих развитию психофизических качеств.
- Совершенствовать технику основных движений.
- Закреплять умение сочетать разбег с отталкиванием в прыжках на мягкое покрытие, в длину и в высоту с разбега.
- Упражнять в перелезании с пролета на пролет гимнастической стенки по диагонали.

#### **Формирование потребности в двигательной активности и физическом совершенствовании:**

- Закреплять умение придумывать варианты игр, комбинировать движения, проявляя творческие способности; самостоятельно организовывать подвижные игры.
- Поддерживать проявление интереса к физической культуре и спорту, отдельным достижениям в области спорта.

Развивать интерес спортивным играм и упражнениям

### **2.3. Особенности образовательной деятельности разных видов и культурных практик**

Развитие ребёнка в образовательном процессе детского сада осуществляется целостно в процессе всей его жизнедеятельности. Вместе с тем, освоение любого вида деятельности требует обучение общим и специальным умениям, необходимым для её осуществления.

Особенностью образовательной деятельности по ООП ДОУ является ситуационный подход. Основной единицей образовательного процесса выступает образовательная ситуация, т.е. такая форма совместной деятельности педагога и детей, которая планируется и целенаправленно организуется педагогом с целью решения определённых задач развития, воспитания и обучения. Образовательная ситуация протекает в конкретный временной период образовательной деятельности. Её особенность - появление образовательного результата (продукта) в ходе специально организованного взаимодействия воспитателя и ребёнка. Продукты могут быть как материальными (рассказ, рисунок, поделка и т.п.), так и не материальными (новое знание, образ, идея, отношение, переживание). Ориентация на конечный продукт определяет технологию создания образовательных ситуаций.

Преимущественно образовательные ситуации носят комплексный характер и включают задачи, реализуемые в разных видах деятельности на одном тематическом содержании.

Они используются в процессе НОД с целью формирования у детей новых умений в разных видах деятельности и представлений, обобщение знаний по теме, развитие способности рассуждать и делать выводы. Назначение образовательных ситуаций состоит в систематизации, углублении, обобщении личного опыта детей.

Использование в режимных моментах образовательных ситуаций направлено на закрепление имеющихся у детей знаний и умений, их применение в новых условиях, проявление ребёнком активности, самостоятельности и творчества.

Ситуационный подход дополняет принцип продуктивности образовательной деятельности, который связан с получением какого-либо продукта и в материальной форме отражает социальный опыт, приобретаемый детьми. Продуктивность образовательной деятельности ориентирована на развитие субъектности ребёнка в образовательной

деятельности разнообразного содержания. Этому способствуют современные способы организации образовательного процесса с использованием детских проектов, экспериментирования, коллекционирования и многое другое.

### Виды детской деятельности с учётом возрастных особенностей

Ранний возраст (1,6 -3 года)	для детей дошкольного возраста (3 года - 7 лет)
<ul style="list-style-type: none"> <li>• предметная деятельность и игры с составными и динамическими игрушками</li> <li>• экспериментирование с материалами и веществами (песок, вода, тесто и пр.),</li> <li>• общение с взрослым и совместные игры со сверстниками под руководством взрослого,</li> <li>• самообслуживание и действия с бытовыми предметами-орудиями (ложка, совок, лопатка и пр.),</li> <li>• восприятие смысла музыки, сказок, стихов, рассматривание картинок, двигательная активность;</li> </ul>	<ul style="list-style-type: none"> <li>• игровая, включая сюжетно-ролевую игру, игру с правилами и другие виды игры,</li> <li>• коммуникативная (общение и взаимодействие со взрослыми и сверстниками),</li> <li>• познавательно-исследовательская (исследования объектов окружающего мира и экспериментирования с ними),</li> <li>• восприятие художественной литературы и фольклора,</li> <li>• самообслуживание и элементарный бытовой труд (в помещении и на улице),</li> <li>• конструирование из разного материала, включая конструкторы, модули, бумагу, природный и иной материал,</li> <li>• изобразительная (рисование, лепка, аппликация),</li> </ul>

	<ul style="list-style-type: none"> <li>• музыкальная (восприятие и понимание смысла музыкальных произведений, пение, музыкально-ритмические движения, игры на детских музыкальных инструментах);</li> <li>• двигательная (овладение основными движениями) формы активности ребенка.</li> </ul>
--	--

Вид деятельности	Основная характеристика
Игровая деятельность	Является ведущей деятельностью ребёнка - дошкольника. В организованной образовательной деятельности она выступает в качестве основы для интеграции всех других видов деятельности ребёнка и осуществляется в разнообразных формах. В младших и средних группах детского сада игровая деятельность является основой решения всех образовательных задач.
Коммуникативная деятельность	Направлена на решение задач, связанных с развитием свободного общения детей и освоением всех компонентов устной речи, освоение

	культуры общения и этикета, воспитание толерантности.
Познавательно-исследовательская деятельность	Включает в себя широкое познание детьми объектов живой и неживой природы, предметного и социального мира, безопасного поведения, освоение средств и способов познания (моделирования, экспериментирования), сенсорное и математическое развитие детей.
Восприятие художественной литературы и фольклора	Организуется как процесс слушания детьми произведений художественной и познавательной литературы, направленный на развитие читательских интересов, развитие способности детей воспринимать литературные тексты и общаться по поводу прочитанного.
Конструирование и изобразительная деятельность	Представлена разными видами художественно-творческой деятельности (рисование, лепка, аппликация). Она неразрывно связана со знакомством детей с изобразительным искусством, развитием способности художественного восприятия.
Двигательная деятельность	Разнообразная двигательная

	<p>деятельность: физические упражнения, физминутки и динамические паузы; гимнастика (утренняя, бодрящая, дыхательная); ритмика, ритмопластика; подвижные игры, игры с элементами спорта, игры-соревнования; игры-имитации, хороводные игры; народные подвижные игры; пальчиковые игры; спортивные упражнения: катание на санках, скольжение, катание на велосипеде, плавание.</p>
Музыкальная деятельность	<p>Организуется как процесс слушания соответствующей возрасту народной, классической, детской музыки; игра на детских музыкальных инструментах; двигательные, пластические, танцевальные этюды, танцы, хороводы, пляски; попевки, распевки, совместное и индивидуальное исполнение песен.</p>
Трудовая деятельность	<p>Организуется как самообслуживание, хозяйственно-бытовой труд, труд в природе, ручной труд(поделки из природного и бросового материала, бумаги, картона, поролона, ткани, дерева)</p>

Непосредственно образовательная деятельность основана на организации педагогом видов деятельности, заданных ФГОС дошкольного образования.

Образовательная деятельность, осуществляемая в ходе режимных моментов, включает в себя развивающие, проблемно-игровые или практические ситуации, побуждающие дошкольников применить имеющийся опыт, проявить инициативу, активность для самостоятельного решения возникшей ситуации.

Образовательная деятельность, осуществляемая в утренний отрезок времени, включает:

- наблюдения в уголке природы; за деятельностью взрослых (сервировка стола к завтраку);
- индивидуальные игры и игры с небольшой подгруппой детей (разные виды и формы);
- создание практических, игровых, проблемных ситуаций и ситуаций общения, сотрудничества, проявления эмоциональной отзывчивости к взрослым и детям;
- трудовые поручения (сервировка столов к завтраку, уход за комнатными растениями и пр.);
- беседы и разговоры с детьми по их интересам;
- рассмотрение дидактических картинок, иллюстраций, просмотр видеоматериалов разнообразного содержания;
- индивидуальная работа с детьми в соответствии с задачами разных образовательных областей;
- двигательную деятельность детей в зависимости от содержания организованной образовательной деятельности в первой половине дня;
- работу воспитателя по воспитанию у детей культурно-гигиенических навыков и культуры здоровья.

Образовательная деятельность, осуществляемая во время прогулки, включает:

- подвижные игры и упражнения, направленные на оптимизацию режима двигательной активности и укрепления здоровья детей;
- наблюдения за объектами и явлениями природы;
- экспериментирование с объектами неживой природы;
- сюжетно-ролевые и конструктивные игры (с песком, со снегом, с природным материалом);
- элементарную трудовую деятельность детей на участке детского сада;
- свободное общение воспитателя с детьми.

### **Описание особенностей образовательной деятельности разных видов и культурных практик**

В детском саду организуются разнообразные культурные практики, ориентированные на проявление детьми самостоятельности и творчества в разных видах деятельности. В культурных практиках воспитателем создаётся

атмосфера свободного выбора, творческого обмена и самовыражения, сотрудничества взрослого и детей. Их организация носит преимущественно подгрупповой характер.

Вид культурных практик	Основные характеристики
Совместная игра воспитателя и детей (сюжетно-ролевая, режиссёрская, игра-драматизация, строительно-конструктивные игры)	Направлены на обогащение содержания творческих игр, освоение детьми игровых умений, необходимых для организации самостоятельной игры.
Ситуации общения и накопления положительного социально-эмоционального опыта	Ситуации могут планироваться заранее или возникают в ответ на события, происходящие в группе; способствуют разрешению возникающих проблем. Носят проблемный характер и заключают в себе жизненную проблему близкую детям дошкольного возраста, в их разрешении дети принимают непосредственное участие. По характеру ситуации могут быть: 1-реально-практические (оказание помощи малышам, старшим. Дети приобретают практический опыт.); 2-условно-вербальные (на основе жизненных сюжетов или сюжетов литературных произведений. Обогащаются представления детей об опыте разрешения проблем, на основе связи с личным опытом детей.); 3-имитационно-игровые.
Театральная гостиная	Организация восприятия литературных произведений. Творческой деятельности детей и свободное общение воспитателя и детей на литературном или музыкальном материале. Драматизация знакомых сказок детьми.
Детский досуг	Вид деятельности, целенаправленно организуемый взрослыми для игры, развлечения, отдыха.
Коллективная и индивидуальная трудовая деятельность	Организуется как хозяйственно-бытовой труд и труд в природе, носит общественно полезный характер.
Клубный час	Организуется во второй половине дня как самостоятельная деятельность детей по выбору занятий по интересам, организуемых педагогами по



## 2.4. Способы и направления поддержки детской инициативы

Программа обеспечивает полноценное развитие личности детей во всех основных образовательных областях, а именно: в сферах социально-коммуникативного, познавательного, речевого, художественно-эстетического и физического развития личности детей на фоне их эмоционального благополучия и положительного отношения к миру, к себе и к другим людям.

Указанные требования направлены на создание социальной ситуации развития для участников образовательных отношений, включая создание образовательной среды, которая:

- 1) гарантирует охрану и укрепление физического и психического здоровья детей;
- 2) обеспечивает эмоциональное благополучие детей;
- 3) способствует профессиональному развитию педагогических работников;
- 4) создает условия для развивающего вариативного дошкольного образования;
- 5) обеспечивает открытость дошкольного образования;
- 6) создает условия для участия родителей (законных представителей) в образовательной деятельности.

Поддержка индивидуальности и инициативы обучающихся МБДОУ осуществляется через:

- создание условий для свободного выбора детьми деятельности, участников совместной деятельности;
- создание условий для принятия детьми решений, выражения своих чувств и мыслей;
- недирективную помощь детям, поддержку детской инициативы и самостоятельности в разных видах деятельности (игровой, исследовательской, проектной, познавательной и т.д.);

Необходимым условием создания социальной ситуации развития детей реализуемой Программы является:

- 1) обеспечение эмоционального благополучия через:
  - непосредственное общение с каждым ребенком;
  - уважительное отношение к каждому ребенку, к его чувствам и потребностям;
- 2) поддержку индивидуальности и инициативы детей через:
  - создание условий для свободного выбора детьми деятельности, участников совместной деятельности;

- создание условий для принятия детьми решений, выражения своих чувств и мыслей;
- недирективную помощь детям, поддержку детской инициативы и самостоятельности в разных видах деятельности (игровой, исследовательской, проектной, познавательной и т.д.);

3) установление правил взаимодействия в разных ситуациях:

- создание условий для позитивных, доброжелательных отношений между детьми, в том числе принадлежащими к разным национально-культурным, религиозным общностям и социальным слоям, а также имеющими различные (в том числе ограниченные) возможности здоровья;
- развитие коммуникативных способностей детей, позволяющих разрешать конфликтные ситуации со сверстниками;
- развитие умения детей работать в группе сверстников;

4) построение вариативного развивающего образования, ориентированного на уровень развития, проявляющийся у ребенка в совместной деятельности со взрослым и более опытными сверстниками, но не актуализирующийся в его индивидуальной деятельности (далее - зона ближайшего развития каждого ребенка), через:

- создание условий для овладения культурными средствами деятельности;
- организацию видов деятельности, способствующих развитию мышления, речи, общения, воображения и детского творчества, личностного, физического и художественно-эстетического развития детей;
- поддержку спонтанной игры детей, ее обогащение, обеспечение игрового времени и пространства;
- оценку индивидуального развития детей;

5) взаимодействие с родителями (законными представителями) по вопросам образования ребенка, непосредственного вовлечения их в образовательную деятельность, в том числе посредством создания образовательных проектов совместно с семьей на основе выявления потребностей и поддержки образовательных инициатив семьи.

Роль педагога нашего учреждения в организации психолого-педагогических условий для поддержания детской инициативы состоит из нескольких направлений:

Обеспечение эмоционального благополучия ребенка (обстановка в детском саду располагающая, способная дать возможность ребенку свободно выражать свои эмоции).

Развитие самостоятельности (дети в образовательной среде учатся на собственном опыте, экспериментируют с различными объектами; изменяют и конструируют игровое пространство в соответствии с возникшими игровыми ситуациями; планируют собственные действия индивидуально и в малой группе, команде; оценивают результаты своих действий индивидуально и в малой группе, команде).

Создание условий для развития свободной игровой деятельности (игровая среда постоянно обновляется в соответствии с текущими интересами и инициативой детей; дети участвуют в создании и обновлении игровой среды)

Создание условий для развития познавательной деятельности (детям предлагаются открытые, творческие вопросы, в том числе проблемно-противоречивые ситуации; среда содержит современные материалы: конструкторы, материалы для сенсорики).

Создание условий для развития проектной деятельности (детям создаются проблемные ситуации, инициирующие детское любопытство, стремление к исследованию).

Создание условий для самовыражения средствами искусства (наличие разнообразных материалов в среде ДООУ, дающие возможность заниматься разными видами деятельности: живописью, рисунком, актерским мастерством, танцем).

Создание условий для физического развития (у детей есть возможность использовать игровое и спортивное оборудование в подвижных и спонтанных играх).

## **2.5. Взаимодействие взрослых с детьми**

Взаимодействие взрослых с детьми является важнейшим фактором развития ребенка и пронизывает все направления образовательной деятельности. С помощью взрослого и в самостоятельной деятельности ребенок учится познавать окружающий мир, играть, рисовать, общаться с окружающими. Процесс приобщения к культурным образцам человеческой деятельности (культуре жизни, познанию мира, речи, коммуникации и прочим), приобретения культурных умений при взаимодействии со взрослыми и в самостоятельной деятельности в предметной среде называется процессом овладения культурными практиками.

Процесс приобретения общих культурных умений во всей его полноте возможен только в том случае, если взрослый выступает в этом процессе в роли партнера, а не руководителя, поддерживая и развивая мотивацию ребенка. Партнерские отношения взрослого и ребенка в Организации и в семье являются разумной альтернативой двум диаметрально противоположным подходам: прямому обучению и образованию, основанному на идеях «свободного воспитания». Основной функциональной характеристикой партнерских отношений является равноправное относительно ребенка включение взрослого в процесс деятельности. Взрослый участвует в реализации поставленной цели наравне с детьми, как более опытный и компетентный партнер.

Для *личностно-порождающего взаимодействия* характерно принятие ребенка таким, какой он есть, и вера в его способности. Взрослый не подгоняет ребенка под какой-то определенный «стандарт», а строит общение с ним

с ориентацией на достоинства и индивидуальные особенности ребенка, его характер, привычки, интересы, предпочтения. Он сопереживает ребенку в радости и огорчениях, оказывает поддержку при затруднениях, участвует в его играх и занятиях. Взрослый старается избегать запретов и наказаний. Ограничения и порицания используются в случае крайней необходимости,

не унижая достоинство ребенка. Такой стиль воспитания обеспечивает ребенку чувство психологической защищенности, способствует развитию его индивидуальности, положительных взаимоотношений со взрослыми и другими детьми.

*Личностно - порождающего взаимодействия* характерно принятие ребенка таким, какой он есть, и вера в его способности. Взрослый не подгоняет ребенка под какой-то определенный «стандарт», а строит общение с ним

с ориентацией на достоинства и индивидуальные особенности ребенка, его характер, привычки, интересы, предпочтения. Он сопереживает ребенку в радости и огорчениях, оказывает поддержку при затруднениях, участвует в его играх и занятиях. Взрослый старается избегать запретов и наказаний. Ограничения и порицания используются в случае крайней необходимости,

не унижая достоинство ребенка. Такой стиль воспитания обеспечивает ребенку чувство психологической защищенности, способствует развитию его индивидуальности, положительных взаимоотношений со взрослыми и другими детьми.

Личностно-порождающее взаимодействие способствует формированию у ребенка различных позитивных качеств. Ребенок учится уважать себя и других, так как отношение ребенка к себе и другим людям всегда отражает характер отношения к нему окружающих взрослых. Он приобретает чувство уверенности в себе, не боится ошибок. Когда взрослые предоставляют ребенку самостоятельность, оказывают поддержку, вселяют веру в его силы, он не пасует перед трудностями, настойчиво ищет пути их преодоления.

Ребенок не боится быть самим собой, быть искренним. Когда взрослые поддерживают индивидуальность ребенка, принимают его таким, каков он есть, избегают неоправданных ограничений и наказаний, ребенок не боится быть самим собой, признавать свои ошибки. Взаимное доверие между взрослыми и детьми способствует истинному принятию ребенком моральных норм. Ребенок учится брать на себя ответственность за свои решения и поступки. Ведь взрослый везде, где это возможно, предоставляет ребенку право выбора того или действия. Признание за ребенком права иметь свое мнение, выбирать занятия по душе, партнеров по игре способствует формированию у него личностной зрелости и, как следствие, чувства ответственности за свой выбор.

Ребенок приучается думать самостоятельно, поскольку взрослые не навязывают ему своего решения, а способствуют тому, чтобы он принял собственное.

Ребенок учится адекватно выражать свои чувства. Помогая ребенку осознать свои переживания, выразить их словами, взрослые содействуют формированию у него умения проявлять чувства социально приемлемыми способами. Ребенок учится понимать других и сочувствовать им, потому что получает этот опыт из общения со взрослыми и переносит его на других людей.

## **2.6. Взаимодействие педагогического коллектива с семьями дошкольников.**

Важнейшим условием обеспечения целостного развития личности ребенка является развитие конструктивного взаимодействия с семьей.

Ведущей целью взаимодействия является создание необходимых условий для формирования ответственных взаимоотношений участников образовательного процесса, направленных на создание единого образовательного пространства развития ребенка.

Основные задачи взаимодействия детского сада с семьей:

- Изучение отношения педагогов и родителей к различным вопросам воспитания, обучения, развития детей, условий организации разнообразной деятельности в детском саду и семье;
- Знакомство педагогов и родителей с лучшим опытом воспитания в детском саду и семье, а также с трудностями, возникающими в семейном и общественном воспитании дошкольников;
- Информирование друг друга об актуальных задачах воспитания и обучения детей и о возможностях детского сада и семьи в решении данных задач;
- Создание в детском саду условий для разнообразного по содержанию и формам сотрудничества, способствующего развитию конструктивного взаимодействия педагогов и родителей с детьми;
- Привлечение семей воспитанников к участию в совместных с педагогами мероприятиях, организуемых в районе и городе.

- Поощрение родителей за внимательное отношение к разнообразным стремлениям и потребностям ребенка, создание необходимых условий для их удовлетворения в семье.

Основные направления и формы взаимодействия ДОУ с семьей:

<b>НАПРАВЛЕНИЕ</b>	<b>ФОРМЫ ВЗАИМОДЕЙСТВИЯ</b>
Взаимопознание и взаимоинформирование	<ul style="list-style-type: none"> <li><input type="checkbox"/> Специально организуемая социально-педагогическая диагностика с использованием бесед, анкетирования, сочинений;</li> <li><input type="checkbox"/> Посещение педагогами семей воспитанников;</li> <li><input type="checkbox"/> Организация дней открытых дверей в детском саду;</li> <li><input type="checkbox"/> Разнообразные собрания-встречи, ориентированные на знакомство с достижениями трудностями воспитывающих детей сторон;</li> <li><input type="checkbox"/> Стенды. На стендах размещается стратегическая (многолетняя), тактическая (годовая) и оперативная информация.</li> </ul>
Непрерывное образование воспитывающих взрослых	<ul style="list-style-type: none"> <li><input type="checkbox"/> Родительские собрания (групповые, общие детсадовские, районные).</li> <li><input type="checkbox"/> «Родительская школа»: мастер-классы, тренинги</li> </ul>

<p>Совместная деятельность педагогов, родителей, детей</p>	<ul style="list-style-type: none"> <li>• Акции</li> <li>• Вечера музыки и поэзии</li> <li>• Фестивали</li> <li>• Вечера вопросов и ответов</li> <li>• Праздники (традиционные и семейные)</li> <li>• Экскурсии</li> <li>• Проектная деятельность</li> <li>• Семейный театр</li> <li>• Литературные гостиные</li> </ul>
--	--

Семья является институтом первичной социализации и образования, который оказывает большое влияние на развитие ребенка в младенческом, раннем и дошкольном возрасте. Поэтому педагогам, реализующим образовательные программы дошкольного образования, необходимо учитывать в своей работе такие факторы, как условия жизни в семье, состав семьи, ее ценности и традиции, а также уважать и признавать способности и достижения родителей (законных представителей) в деле воспитания и развития их детей.

Тесное сотрудничество с семьей делает успешной работу МБДОУ. Только в диалоге обе стороны могут узнать, как ребенок ведет себя в другой жизненной среде. Обмен информацией о ребенке является основой для воспитательного партнерства между родителями (законными представителями) и воспитателями, то есть для открытого, доверительного и интенсивного сотрудничества обеих сторон в общем деле образования и воспитания детей.

Взаимодействие с семьей в духе партнерства в деле образования и воспитания детей является предпосылкой для обеспечения их полноценного развития.

Партнерство означает, что отношения обеих сторон строятся на основе совместной ответственности за воспитание детей. Кроме того, понятие «партнерство» подразумевает, что семья и МБДОУ равноправны, преследуют одни и те же цели и сотрудничают для их достижения. Согласие партнеров с общими целями и методами воспитания и сотрудничество в их достижении позволяют объединить усилия и обеспечить преемственность в образовании ребенка.

Особенно важен диалог между педагогом и семьей в случае наличия у ребенка отклонений в поведении или каких-либо проблем в развитии. Диалог позволяет совместно анализировать поведение или проблемы ребенка, выяснять причины проблем и искать подходящие возможности их решения. В диалоге проходит консультирование родителей (законных представителей) по поводу лучшей стратегии в образовании и воспитании, согласование мер, которые могут быть предприняты со стороны МБДОУ и семьи.

Педагоги поддерживают семью в развитии ребенка и при необходимости привлекают других специалистов и службы (консультации психолога, логопеда, дефектолога и др.).

Уважение, сопереживание и искренность являются важными позициями, способствующими позитивному проведению диалога.

Диалог с родителями (законными представителями) необходим также для планирования образовательной деятельности. Знание педагогами семейного уклада доверенных им детей позволяет эффективнее решать образовательные задачи.

Педагоги, в свою очередь, должны делиться информацией с родителями (законными представителями) о своей работе и о поведении детей во время пребывания в МБДОУ. Родители (законные представители), как правило, хотят знать о возможностях сотрудничества, способствующего адаптации ребенка к МБДОУ, его развитию, эффективному использованию предлагаемых форм образовательной деятельности.

В этом случае ситуативное взаимодействие способно стать настоящим образовательным партнерством.

МБДОУ предлагает родителям (законным представителям) активно участвовать в образовательной деятельности и в отдельных занятиях. Родители (законные представители) могут привнести в жизнь МБДОУ свои особые умения,



пригласить детей к себе на работу, поставить для них спектакль, организовать совместное посещение музея, театра, сопровождать группу детей во время экскурсий и т.п.

Разнообразные возможности для привлечения родителей (законных представителей) предоставляет проектная деятельность. Планирование детско-родительских проектов представлено ниже. Родители (законные представители) могут принимать участие в планировании и подготовке проектов, праздников, экскурсий и т.д., могут также самостоятельно планировать родительские мероприятия. МБДОУ поощряется обмен мнениями между родителями (законными представителями), возникновение социальных сетей и семейная самопомощь.

Ведущей целью взаимодействия МБДОУ с семьей является создание условий для развития ответственных и взаимозависимых отношений с семьями воспитанников, обеспечивающих целостное развитие ребенка, компетентность его родителей, заключающуюся в способности разрешать разные типы социально-педагогических ситуаций, связанных с воспитанием ребенка.

Программа направлена на взаимодействие с семьей для осуществления полноценного развития ребенка, создания равных условий образования детей дошкольного возраста независимо от материального достатка семьи, языковой и культурной среды, этнической принадлежности.

Сотрудничество построено на основе гуманно-личностного подхода, согласно которому признается право родителей на уважение и понимание, участие в жизни МБДОУ.

<b>Наименование</b>	<b>Цель</b>	<b>Формы проведения общения</b>
<i>Информационно-аналитические</i>	Выявление интересов, потребностей, запросов родителей, уровня их педагогической грамотности	Проведение социологических срезов, опросов, "Почтовый ящик"
<i>Досуговые</i>	Установление эмоционального контакта между педагогами,	Совместные досуги, праздники, участие родителей

	родителями, детьми	и детей в выставках
<i>Познавательные</i>	Ознакомление родителей с возрастными и психологическими особенностями детей дошкольного возраста. Формирование у родителей практических навыков воспитания детей	Семинары-практикумы, педагогический брифинг, педагогическая гостиная, проведение собраний, консультаций в нетрадиционной форме, устные педагогические журналы, игры с педагогическим содержанием, педагогическая библиотека для родителей
<i>Наглядно-информационные; информационно-ознакомительные; информационно-просветительские</i>	Ознакомление родителей с работой дошкольного учреждения, особенностями воспитания детей. Формирование у родителей знаний о воспитании и развитии детей	Информационные проспекты для родителей, организация дней открытых дверей, открытых просмотров занятий и других видов деятельности детей. Выпуск газет, организация мини-библиотек

### Содержание основных направлений взаимодействия с семьями

<b>Направления работы</b>	<b>Задачи</b>	<b>Формы взаимодействия</b>
Педагогический мониторинг	-изучение своеобразия семей,	-социологические

	<p>Особенностей семейного воспитания;</p> <ul style="list-style-type: none"> <li>- анализ педагогических проблем, которые возникают в разных семьях;</li> <li>-изучение взаимоотношений с ребенком;</li> <li>- знакомство с традициями семейного воспитания;</li> <li>-изучение удовлетворенности родителей совместной деятельностью с педагогом;</li> <li>-выявления интересов потребностей родителей и в получении знаний и умений в конкретных областях семейного воспитания;</li> <li>- изучение возможности конкретного участия каждого родителя в педагогическом процессе детского сада.</li> </ul>	<p>обследования;</p> <ul style="list-style-type: none"> <li>-беседы (администрация, педагогам, специалисты);</li> <li>-наблюдения</li> </ul> <p>За процессом Общения членов Семьи и ребенком;</p> <ul style="list-style-type: none"> <li>-проведение мониторинга потребностей семьи.</li> </ul>
<p>Педагогическая поддержка</p>	<ul style="list-style-type: none"> <li>- организация условий для благополучной адаптации малыша в детском саду;</li> <li>-эмоциональное сближение всех участников педагогического процесса, общение в неформальной обстановке,</li> </ul>	<ul style="list-style-type: none"> <li>- информирование при непосредственном общении;</li> <li>- опосредованное информирование.</li> </ul>

	<p>развитие интереса родителей к деятельности детского сада, установление тесных взаимоотношений с каждым родителем;</p> <ul style="list-style-type: none"> <li>- создание условий для сплочения родительского коллектива группы</li> <li>- возникновению у них желания общаться, делиться проблемами, вместе с детьми проводить свободное время;</li> <li>- создание условий для содержательного и познавательного взаимодействия взрослых и детей в процессе реализации совместных мероприятий по ознакомлению с профессиями, увлечениями конкретных родителей группы.</li> </ul>	
<p>Педагогическое Образование родителей</p>	<ul style="list-style-type: none"> <li>- развитие активной, компетентной позиции родителя;</li> <li>- изучение особенностей возраста, вопросов укрепления здоровья детей;</li> <li>- расширение знаний родителей о различных подходах в воспитании, развитие умений видеть и понимать своего ребенка, совершенствование умений родителей развивать</li> </ul>	<ul style="list-style-type: none"> <li>- круглый стол;</li> <li>- мастер-класс;</li> <li>- родительские собрания и др.</li> </ul>

	<p>своих детей в различных видах деятельности;  -создание условий для презентации педагогического роста, опыта позитивного родительства, в ходе которых Происходит обогащение детско-родительских отношений, приобретение опыта совместной творческой деятельности, развитие коммуникативных навыков детей и взрослых, развитие их эмоциональной отзывчивости.</p>	
--	--	--

<p>Совместная деятельность педагогов и родителей</p>	<p>Направлена на:  -развитие интереса родителей к проявлениям своего ребенка;  -желание познать свои возможности как родителей;  -вовлечение в активное сотрудничество с педагогами группы по развитию ребенка и вовлечение их как активных участников в педагогический процесс, исходя из образовательных задач, особенностей детей</p>	<p>- проекты;  -походы;  -выставки и др.</p>
--	--	--

	<p>группы и потребностей родителей;</p> <ul style="list-style-type: none"><li>- организация совместных детско-родительские проектов поисково-познавательной и творческой направленности;</li><li>-использование результатов взаимодействия взрослых в целях педагогической рефлексии для определения совместного с семьей развития дошкольников.</li></ul>	
--	--	--

### **Необходимыми условиями успешной реализации данного раздела Программы являются:**

- доброжелательный стиль ежедневного общения педагогов с родителями. Исключены категоричность, требовательный тон;
- индивидуально-дифференцированный подход – выбор педагогом форм и средств взаимодействия с учетом ситуации, настроения, действие в интересах ребенка;
- сотрудничество, а не наставничество, предполагающий создание атмосферы взаимопомощи и поддержки семьи в сложных педагогических ситуациях, демонстрация заинтересованности коллектива детского сада разобраться в проблемах семьи и искреннее желание помочь;
- серьезная подготовка к любому мероприятию с целью обеспечения качества;
- динамичность – быстрое реагирование на изменения социального состава родителей, их образовательные потребности и воспитательные запросы. В зависимости от этого меняются формы и направления работы педагогического коллектива с семьями воспитанников.

Общими требованиями к подготовке родителей к сопровождению дошкольника в рамках его траектории развития при реализации основной общеобразовательной программы дошкольного образования являются:

- знакомство родителей с Программой детского сада (наличие в свободном доступе);
- информирование родителей о соответствии развития ребенка задачам, поставленным в основной общеобразовательной программе по следующим линиям развития:
- здоровье и физическое развитие;
- познавательное
- речевое развитие;
- социально-коммуникативное развитие;
- художественно – эстетическое;
- проведение коллективами д/с систематической работы, направленной на информирование родителей о результатах освоения детьми основной общеобразовательной программы на основе следующих системообразующих принципов:
- персонализации получаемой информации: получение достоверной, целостной и комплексной (по всем направлениям развития ребенка) информации
- потенциальных возможностях и реальных достижениях каждого конкретного ребенка в соответствии с его возрастными особенностями;

- непрерывность и динамичность информации;
- релевантность информации (данные, касаются конкретных проблем, человека, цели, периода времени);
- адекватность информации (адекватно отражающая заданные свойства объекта изучения (признаки, связи, измерения);
- смысловая однозначность информации (исключающая из информации двусмысленных слов или утверждений);
- корпоративная паритетность информации, предполагающая специфический результат взаимного обмена сведениями между источниками информации и создание информационного пространства, при этом информация выступает как информационное поле.

Передача информации реализуется при непосредственном контакте педагога с родителем или использовании дополнительных средств коммуникации (телефон, интернет и др.).

С учетом контингента воспитанников и особенностей семей детский сад использует различные формы и направления взаимодействия.

#### **Формы взаимодействия с семьями:**

Наглядно-информационные - визитная карточка группы, календарь событий, видеопрезентация, рекламно-информационные стенды, папки-передвижки, буклеты, информационные листы, памятки, фотовыставки (репортажи), газеты, плакаты, объявления, интерактивные копилки, почта «Вопрос-ответ», электронная почта и др.

Просветительские – собрание, лекторий, родительский клуб, семейная медиатека, передвижная библиотечка, День открытых дверей, круглый стол, консультация, дискуссионный клуб, консультационный пункт, устный журнал, семейная академия и др.

Практико-ориентированные – семинар-практикум, тренинг игрового взаимодействия, проектная деятельность, совместная образовательная деятельность, акция, викторина, мастер - класс, соревнования, конкурсы, тематические праздники, досуги, концерты, выставки, ярмарки, творческие мастерские, семейные гостиные, семейные игротеки и др.

Промежуточное положение между благополучными и неблагополучными семьями занимают семьи *«группы риска»*. В них существует некоторое отклонение от нормы, которое не позволяет отнести их к разряду благополучных. Однако эти отклонения не стали для них дезадаптирующим фактором. Внешне это вполне благополучные семьи, но подвергшиеся влиянию одного из *«факторов риска»*.

К данной категории относятся семьи:



- ✍ неполные,
- ✍ многодетные,
- ✍ малообеспеченные,
- ✍ опекунские,
- ✍ семьи с родителями-инвалидами или детьми-инвалидами,
- ✍ семьи беженцев.

При этом семья, отнесенная к зоне риска, может быть как благополучной, так и неблагополучной, исходя из стиля, методов и содержания семейного воспитания, которые позитивно или негативно влияют на развитие ребенка.

Главной целью работы Учреждения является *сохранение и укрепление физического и психического здоровья воспитанников, их всестороннее развитие и обеспечение условий для личностного роста.*

Успешное осуществление этой цели невозможно в отрыве от семьи, ведь родители — первые и главные воспитатели ребенка с момента рождения и на всю жизнь. Семьи **«группы риска»** нуждаются в особом внимании и поддержке со стороны ДОУ.

**Цель** работы с такими семьями — формирование комплексной системы социально-психолого-педагогического сопровождения семей в рамках ДОУ.

#### **Задачи:**

- ✍ Побуждение родителей к сознательной деятельности по развитию и воспитанию ребенка в семье.
- ✍ Реконструкция, оптимизация и гармонизация детско-родительских отношений.
- ✍ Повышение психолого-педагогической и правовой компетентности родителей.
- ✍ Оказание консультативно-методической помощи родителям в вопросах воспитания и развития детей.
- ✍ Коррекция нарушений в интеллектуальной, поведенческой и коммуникативной сферах развития ребенка.

План индивидуального сопровождения разрабатывается исходя из имеющихся проблем конкретной семьи. В ней прописывается содержание необходимой помощи и поддержки со стороны детского сада. Выбор форм и методов работы с семьей зависит от причин ее неблагополучия и имеющихся проблем.

**Неполная семья** нуждается в привлечении ближайших родственников к процессу воспитания ребенка, в вовлечении его в систему дополнительного образования (*секции, кружки*), в наблюдении и консультациях психолога, психотерапевта, социального педагога, воспитателя.

**Опекунские семьи** нуждаются в вовлечении детей социальным педагогом в систему дополнительного образования, в консультации психолога образовательного учреждения для опекунов по вопросам воспитания, в консультации невропатолога и психиатра по выявлению отклонений у ребенка.

**Многодетным и малообеспеченным семьям требуются:** оказание информационной помощи об их правах и льготах, организация досуга и летнего отдыха детей, социально-педагогический патронаж, контроль межличностных взаимоотношений в семье, контроль учебной успеваемости ребенка, индивидуальные беседы, консультации психолога.

**Семьям с детьми, имеющими ограниченные возможности,** необходима организация сотрудничества детей и взрослых, имеющих ограниченные физические возможности, вовлечение детей и их родителей в социально значимую деятельность (*клуб по интересам, кружки*).

Для организации эффективной работы с родителями и детьми из таких семей работники образовательного учреждения взаимодействуют со специалистами различных учреждений:

- ✎ комиссией по делам несовершеннолетних,
- ✎ Отделом образования администрации Краснотуранского района,
- ✎ социальной защиты населения,
- ✎ прокуратурой,
- ✎ органами опеки и попечительства,
- ✎ психолого-медико-педагогической комиссией,
- ✎ ОВД и со специалистами смежных отраслей (*врачи, инспектора ОДН, психиатры*).

Психолого-педагогическое сопровождение семей **«группы риска»** предполагает комплексную работу со всеми участниками педагогического процесса (*работа с детьми, с родителями (опекунами)* и педагогами ДОУ), поскольку успех проводимой работы возможен только при взаимодействии всех сторон.

**Работа с детьми.** С детьми работают воспитатель и все специалисты ДОУ. Воспитатель наблюдает за детьми и оказывает им необходимую помощь в развитии и социализации.

- ✎ Учитель-логопед производит диагностику развития речевой сферы и коррекцию речевых нарушений у воспитанников.
- ✎ Музыкальный руководитель проводит занятия, способствующие развитию и сплочению детей в группе, используя для этого народные и подвижные игры, хороводные игры с пением, телесно ориентированные игры.
- ✎ Воспитатель на занятиях по физической культуре проводит диагностику физического развития воспитанников, занятия по развитию психофизических процессов (*скорость, выносливость, ловкость и т. д.*)

### **Работа с семьями.**

Воспитатель приглашает родителей на индивидуальные беседы по вопросам воспитания и развития детей, проводит индивидуальные и групповые консультации по ознакомлению с правовыми документами в области образования и

воспитания детей, личностного и психического развития. Родителей приглашают на тренинги по коррекции детско-родительских отношений, практикумы по обучению навыкам конструктивного взаимодействия в семье и рефлексивного поведения.

- ✎ Учитель-логопед проводит консультации, открытые занятия и семинары-практикумы по своему направлению.
- ✎ Музыкальный руководитель и воспитатели занимаются организацией и проведением совместных досугов и праздников, проводят консультации и практикумы для родителей.

## **2.7. Иные характеристики содержания программы.**

Реализация образовательного процесса в ДОО строится с учетом климатических особенностей Красноярского края. В летний период (с июня по август) в МБДОУ организуются мероприятия, где обеспечиваются оптимальные условия для самостоятельной двигательной, игровой, продуктивной и музыкально-художественной деятельности детей, проводятся музыкальные и физкультурные досуги. В холодное время года (при благоприятных погодных условиях) организуется пребывание детей на прогулке. В теплое время жизнедеятельность детей, преимущественно, организуется на открытом воздухе.

Внедрение в образовательный процесс дошкольного учреждения реализации национальных и социокультурных условий, дает детям дошкольного возраста первоначальные представления основ региональной культуры на основе краеведения. Развивает у дошкольников интерес к малой родине, ее культурно-историческим и природным особенностям.

Реализация данного национального и социокультурного содержания образования осуществляется в четырех направлениях: природно-климатические особенности родного края, национально-культурные и исторические особенности края, ценностно-смысловая взаимосвязь поколений и символика края.

Введение в образовательный процесс краеведческого материала оказывает дополнительный положительный эффект на развитие патриотических чувств, способствует привлечению детей к участию в праздниках района и города и края, народных праздниках.

Условия реализации национального и социокультурного компонента предусматривают ознакомление дошкольников с родным городом и краем через естественное вхождение в целостный образовательный процесс, который выстраивается на основе определения доминирующих целей и задач базовой программы, решаемых на фоне краеведческого материала. Установление связи поколений и познание ближайшего окружения обязательно связывается с культурными традициями прошлого.

Решению данных задач способствует взаимодействие с учреждениями села: Дом культуры, Детская библиотека, где проводятся совместные мероприятия, направленные на развитие познавательных интересов, развитие патриотических чувств.

Реализация национального и социокультурного содержания идет в следующих направлениях:

### 1. Природно-климатические особенности города и края.

Дети знакомятся с природно-экологическим своеобразием края, где рассматривается флора и фауна региона, экологические проблемы и природные богатства, дошкольники получают сведения о географических и климатических особенностях своей местности, где подробно рассматривается степная зона с распространенными и редкими растениями, лекарственными травами, животным миром. Воспитывается умение эстетически воспринимать красоту окружающего мира, относиться к природе поэтически, эмоционально, бережно. Формируется желание больше узнать о родной природе, стать ее защитником.

### 2. Национально-культурные и исторические особенности края.

Это направление предусматривает получение детьми краеведческих сведений о родном крае, краевом центре, родном селе (с. Новая Сыда, г. Красноярск, Красноярский край, знакомство с историей возникновения и развития города и края, села, с особенностями быта и семейного уклада предков. В мини-музее Новосыдинской средней школы, опираясь на наглядность, собранных экспонатов проводятся беседы с детьми о работах народных мастеров, дошкольники знакомятся с предметами быта их назначением, названием, рассматривают русскую национальную одежду, обувь. В старших дошкольных группах дети получают представления о том, кто такие предки, что означают их фамилии, в семьях изготавливаются альбомы генеалогической направленности.

Дети знакомятся и посещают достопримечательные места в селе, знакомятся с памятниками культуры, архитектуры и искусства региона на основе слайдов и фотографий с видами города Красноярска и Красноярского края.

У детей формируются представления о том, что в родном крае проживают люди разных национальностей, с самобытными, равноправными культурами, закладываются основы гражданско-патриотических чувств: любовь, гордость и уважение к своему региону, народу, его культуре. Реализация данного направления в работе с детьми осуществляется в форме наблюдений, экскурсий, бесед, видео просмотров, посещения музеев, рассматривания макетов, оформления стендов, выставок, организации конкурсов, коллекционирования.

### 3. Ценностно-смысловая взаимосвязь поколений. Это направление рассматривается в четырех проекциях.

- Защитники Отечества: Дети получают сведения о современных солдатах, проходящих срочную службу в Российской армии, о почетной обязанности молодых парней служить Отечеству, защищать Родину.

- Ветераны и труженики села;

Реализация работы в данном направлении осуществляется в форме экскурсий старших дошкольников в музей с. Новая Сыда (школа). Дети знакомятся с материалами экспозиций «Боевой славы» и «Трудовой славы» односельчан в разные временные отрезки эпох. Имеют возможность рассмотреть некоторые виды боевого оружия и предметы обмундирования солдат времен Великой Отечественной войны, боевые и трудовые награды горожан, некоторые виды сельскохозяйственных орудий труда и техники, стенды с портретами героев войны и труда, с которыми дети знакомятся в детском саду.

- Знаменитые люди края:

Дошкольники получают краткие сведения о людях края известных в настоящее время (губернатор, глава города Красноярск, олимпийские чемпионы города Красноярск, писатели Красноярского края, знаменитые художники города и края).

- Символика страны, города и края.

Реализация национального и социокультурного содержания в данном направлении предусматривает знакомство дошкольников не только с гербом, флагом, и гимном России, но и символикой города Красноярск. Дети получают сведения о цветах герба и флага, о значении изображаемых на них символов. Воспитываются нравственно-патриотические чувства: гордость за свою малую родину, желание сделать ее лучше, формируется осознание личной причастности к жизни края.

Реализация национального и социокультурного содержания предъявляет особые требования к организации предметно-развивающей среды в групповых комнатах. Поэтому расположение предметов и организация развивающей среды в различных возрастных группах имеют некоторые отличительные признаки.

В группах младшего и среднего возраста – центры социально-нравственного воспитания (фотоальбомы семьи, фотографии детского сада и ближайших к нему объектов).

В группах старшего дошкольного возраста – центры нравственно-патриотического воспитания и центры регионального содержания (образцы символики, альбомы нашей страны и города: родословные семей воспитанников, профессии местности, родные фото пейзажи и выставки детских работ, гербарии растений города и края, дидактический материал, стена регионального содержания «Это русская сторонка – это родина моя» с плакатами и растениями гербария местности, макеты: «Первые поселенцы города Красноярск», «Основание острога Абаканского»).

Предлагаемый детям материал в обязательном порядке меняется в зависимости от изучаемых тем (макеты, портреты знаменитых горожан, подборки фотографий, выставки и т. д.) Создана фонотека с записями звуков природы: шелеста листьев, плеска воды, пения местных птиц, крика диких животных края. Пополнены дидактические материалы по ознакомлению дошкольников с живой природой родного края (птицы, животные, растения, деревья и т. п.) В группах

имеются полочки красоты, для выставления изделий и предметов декоративно-прикладного искусства: вышивка, посуда, народные игрушки, подборки иллюстративного материала региональной тематики и т. д.

Осуществляется взаимодействие с родителями: в группах имеется информация о реализации национального и социокультурного содержания, проводятся тематические родительские собрания, родители привлекаются к участию в творческих выставках региональной направленности, участвуют в экологических акциях.

Расписание организованной образовательной деятельности составляется на основе, реализуемой в ДООУ Образовательной программы. Организованная образовательная деятельность регионального содержания реализуется посредством организации различных видов детской деятельности или их интеграцию с использованием разнообразных форм и методов работы, выбор которых осуществляется педагогами самостоятельно в зависимости от контингента детей и решения конкретных образовательных задач в соответствии с перспективным планом.

Содержание национальной и социокультурной направленности по своей природе многогранно и объединяет все направления развития: социально-коммуникативное, познавательное, речевое, художественно-эстетическое и физическое развитие.

Таким образом, для обеспечения реализации задач Программы детский сад является частью единого образовательного пространства с. Новая Сыда, открытой образовательной системой, успешно сотрудничающей с различными организациями. Это создает благоприятные возможности для обогащения деятельности дошкольного учреждения, расширяет спектр возможностей по решению проблемы социализации дошкольников.

## **2.8. Программа коррекционно – развивающей работы с детьми с ограниченными возможностями здоровья.**

Содержание коррекционной работы в ДООУ направлено на создание системы комплексной помощи детям с ограниченными возможностями здоровья в освоении основной образовательной программы дошкольного образования, коррекцию недостатков в физическом и (или) психическом развитии обучающихся, их социальную адаптацию и оказание помощи детям этой категории в освоении ОПДО.

Программа коррекционной работы предусматривает создание специальных условий обучения и воспитания, позволяющих учитывать особые образовательные потребности детей с ограниченными возможностями здоровья посредством индивидуализации и дифференциации образовательного процесса.

Получение детьми с ограниченными возможностями здоровья и детьми-инвалидами (далее — дети с ограниченными возможностями здоровья) образования является одним из основных и неотъемлемых условий их успешной социализации,

обеспечения их полноценного участия в жизни общества, эффективной самореализации в различных видах профессиональной и социальной деятельности.

Программа коррекционной работы — это комплексная программа по оказанию помощи детям с ограниченными возможностями здоровья в освоении основной образовательной программы дошкольного образования. Нормативно-

правовой и документальной основой Программы коррекционной работы дошкольного образования являются:

\* Закон Российской Федерации «Об образовании»;

\* Федеральный государственный образовательный стандарт дошкольного образования;

\* "Санитарно-эпидемиологические требования к устройству, содержанию и организации режима работ в дошкольных учреждениях"

\* О создании условий для получения образования детьми с ограниченными возможностями здоровья и детьми-инвалидами. (Письмо МО РФ N АФ-150/06 от 18 апреля 2008 г.)

\* Об основных гарантиях прав ребенка в Российской Федерации (от 24 июля 1998 г. N 124-ФЗ)

\* Типовое положение о дошкольном образовательном учреждении

\* Типовое положение о специальном (коррекционном) образовательном учреждении для обучающихся, воспитанников с отклонениями в развитии

Цель программы: обеспечить системный подход к обеспечению условий для развития детей с ограниченными возможностями здоровья и оказание помощи детям этой категории в освоении основной образовательной программы дошкольного образования.

Цель коррекционной работы – возможность освоения детьми с речевыми нарушениями основной общеобразовательной программы дошкольного образования и их интеграция в общеобразовательном учреждении. Планируемые итоговые результаты усвоения Программы едины как для нормально развивающихся детей, так и для детей с нарушениями речи.

Программа коррекционной работы в группах 5- 6 и 6- 7 лет (ОНР III ур.р.р.)

В связи с этим логопедическая работа с детьми ОНР направлена на решение задач:

1. практическое усвоение лексических и грамматических средств языка;
2. формирование правильного произношения (воспитание артикуляционных навыков, звукопроизношения, слоговой структуры слова и фонематического восприятия);
3. подготовка к обучению грамоте, овладение элементами грамоты;
4. развитие навыков связной речи.

Программа коррекционной работы для детей с ОНР направлена на реализацию задач:

1. Своевременное выявление детей с трудностями адаптации, обусловленными ограниченными возможностями здоровья;
2. Определение особых образовательных потребностей детей с ограниченными возможностями здоровья (ОВЗ), детей – инвалидов.
3. Разработка и реализация плана индивидуальной коррекционной работы у ребёнка с ОНР в ДОУ и семье. Систематическое проведение необходимой профилактической и коррекционно – речевой работы с детьми с ОНР в соответствии с их индивидуальными и групповыми планами;
4. Оценка результатов помощи детям с ОНР и определение степени их речевой готовности к школьному обучению;
5. Создание условий, способствующих освоению детьми с ОНР основной общеобразовательной программы дошкольного образования и их интеграции в образовательном учреждении.
6. Осуществление индивидуально ориентированной психолого - медико – педагогической помощи детям с ограниченными возможностями здоровья с учётом индивидуальных особенностей детей (в соответствии рекомендациями ПМПК);
7. Оказание консультативной и методической помощи родителям (законным представителям) детей с ОВЗ по медицинским, социальным, правовым и другим вопросам.

Содержание программы коррекционной работы определяют принципы:

- Соблюдение интересов ребёнка. Принцип определяет позицию воспитателя, который призван решать проблему ребёнка с максимальной пользой в интересах ребёнка.
- Системность. Принцип обеспечивает единство диагностики, коррекции и развития, т.е. системный подход к анализу особенностей развития и коррекции нарушений детей с ОВЗ, а также всесторонний многоуровневый подход специалистов различного профиля, взаимодействие и согласованность их действий в решении проблем ребёнка; участие в данном процессе всех участников образовательного процесса.
- Непрерывность. Принцип гарантирует ребёнку и его родителям (законным представителям) непрерывность помощи до решения проблемы или определения подхода к её решению.
- Рекомендательный характер оказания помощи. Принцип обеспечивает соблюдение гарантированных законодательством прав родителей (законных представителей) детей с ОВЗ защищать права и интересы детей, включая обязательное согласование с родителями (законными представителями) вопроса о направлении (переводе) детей с ОВЗ в группы комбинированной направленности.

Направления работы

Программа коррекционной работы на дошкольной ступени образования включает в себя взаимосвязанные направления. Данные направления отражают её основное содержание:



- диагностическая работа обеспечивает своевременное выявление детей с ОВЗ, проведение их комплексного обследования и подготовку рекомендаций по оказанию им психолого - медико – педагогической помощи в условиях образовательного учреждения;
- коррекционно - развивающая работа обеспечивает своевременную специализированную помощь в освоении содержания обучения и коррекцию недостатков детей с ОВЗ в условиях дошкольного образовательного учреждения, способствует формированию коммуникативных, регулятивных, личностных, познавательных навыков;
- консультативная работа обеспечивает непрерывность специального сопровождения детей с ОВЗ и их семей по вопросам реализации, дифференцированных психолого - педагогических условий обучения, воспитания, коррекции, развития и социализации воспитанников;
- информационно – просветительская работа направлена на разъяснительную деятельность по вопросам, связанным с особенностями образовательного процесса для детей с ОВЗ, их родителями (законными представителями), педагогическими работниками.

Диагностическая работа включает:

- своевременное выявление детей с ОВЗ;
- раннюю (с первых дней пребывания ребёнка в ДООУ) диагностику отклонений в развитии и анализ причин трудностей адаптации;
- комплексный сбор сведений о ребёнке на основании диагностической информации от специалистов разного профиля;
- определение уровня актуального и зоны ближайшего развития воспитанника с ОНР, выявление его резервных возможностей;
- изучение развития эмоционально – волевой сферы и личностных особенностей воспитанников;
- изучение социальной ситуации развития и условий семейного воспитания детей с ОВЗ;
- изучение адаптивных возможностей и уровня социализации ребёнка с ОВЗ;
- системный разносторонний контроль специалистов за уровнем и динамикой развития ребёнка;
- анализ успешности коррекционно - развивающей работы.

Коррекционно-развивающая работа включает:

- выбор оптимальных для развития ребёнка с ОВЗ коррекционных программ/ методик и приёмов обучения в соответствии с его особыми потребностями;
- организацию и проведение специалистами индивидуальных и групповых коррекционно – развивающих занятий, необходимых для преодоления нарушений развития и трудностей обучения;
- коррекцию и развитие высших психических функций;

- развитие эмоционально – волевой сферы и личностных сфер ребёнка и психокоррекцию его поведения;
- социальную защиту ребёнка в случаях неблагоприятных условий жизни при психотравмирующих обстоятельствах.

Консультативная работа включает:

- выработку совместных обоснованных рекомендаций по основным направлениям работы с детьми с ОНР; единых для всех участников образовательного процесса;
- консультирование специалистами педагогов по выбору индивидуально - ориентированных методов и приёмов работы с воспитанниками с ОНР;
- консультативную помощь в семье в вопросах выбора стратегии воспитания и приёмов коррекционного обучения ребёнка с ОНР.

Информационно – просветительская работа предусматривает:

- различные формы просветительской деятельности (лекции, индивидуальные беседы, консультирование, анкетирование, индивидуальные практикумы, информационные стенды, печатные материалы, СМИ, презентации, ЦОР). Направленные на разъяснение участникам образовательного процесса - детям с ОНР, их родителям (законным представителям), педагогическим работникам, - вопросов, связанных с особенностями образовательного процесса и сопровождения.

Программа коррекционной работы содержит следующие разделы:

1. Характеристика контингента учащихся с ограниченными возможностями здоровья и особыми потребностями.
2. Система комплексного психолого-медико-педагогического сопровождения детей с ограниченными возможностями здоровья в условиях образовательного процесса.
3. Формы обучения, содержание и план реализации индивидуально ориентированных коррекционных мероприятий, обеспечивающих удовлетворение особых образовательных потребностей детей с ограниченными возможностями здоровья, их интеграцию в образовательном учреждении и освоение ими основной образовательной программы начального общего образования.
4. Мониторинг динамики развития детей, их успешности в освоении основной образовательной программы дошкольного образования, корректировку коррекционных мероприятий.
5. Описание специальных условий обучения и воспитания детей с ограниченными возможностями здоровья.
6. Механизм взаимодействия в разработке и реализации коррекционных мероприятий учителей, специалистов в области коррекционной педагогики, медицинских работников образовательного учреждения и других организаций, специализирующихся в области семьи и других институтов общества.
7. Показатели результативности и эффективности коррекционной работы.

Система комплексного психолого – медико - педагогического сопровождения детей с ограниченными возможностями здоровья в условиях образовательного процесса.

В программе коррекционной работы медико-психолого-педагогическое сопровождение понимается как сложный процесс взаимодействия сопровождающего и сопровождаемого, результатом которого является решение и действие, ведущее к прогрессу в развитии сопровождаемого.

В основе сопровождения лежит единство четырех функций: диагностики сущности возникшей проблемы; информации о сути проблемы и путях ее решения; консультации на этапе принятия решения и разработка плана решения проблемы; помощи на этапе реализации плана решения. Основными принципами сопровождения ребенка в школе являются: рекомендательный характер советов сопровождающего; приоритет интересов сопровождаемого («на стороне ребенка»); непрерывность сопровождения; комплексный подход сопровождения.

Основными направлениями работы службы сопровождения в течение всего периода обучения в группах с ОНР являются:

1. Диагностика познавательной, мотивационной и эмоционально-волевой сфер личности воспитанников.
2. Аналитическая работа.
3. Организационная работа (создание единого информационного поля детского сада, ориентированного на всех участников образовательного процесса — проведение больших и малых педсоветов, обучающих совещаний с представителями администрации, педагогами и родителями).
4. Консультативная работа с педагогами, воспитанниками и родителями.
5. Профилактическая работа (реализация программ, направленных на решение проблем межличностного взаимодействия).
6. Коррекционно-развивающая работа (индивидуальные и групповые занятия с детьми с ОНР).

Консолидация усилий разных специалистов в области психологии, медицины, педагогики и коррекционной педагогики позволит обеспечить систему комплексного психолого – медико - педагогического сопровождения и эффективно решать проблемы ребёнка с речевыми нарушениями. Наиболее распространённые и действенные формы организованного взаимодействия специалистов на современном этапе – это служба сопровождения образовательного учреждения, которая представляет многопрофильную помощь ребёнку и его родителям (законным представителям), а также образовательному учреждению в решении вопросов, связанных с адаптацией, обучением, воспитанием, развитием детей с речевыми нарушениями.

Психолого-педагогическое сопровождение ребенка с ограниченными возможностями здоровья (ОВЗ) можно рассматривать как комплексную технологию психолого-педагогической поддержки и помощи ребенку и родителям в решении задач развития, обучения, воспитания, социализации со стороны специалистов разного профиля, действующих координировано. Важное значение для обеспечения эффективной интеграции детей с ограниченными возможностями здоровья в

образовательном учреждении имеет проведение информационно-просветительской, разъяснительной работы по вопросам, связанным с особенностями образовательного процесса для данной категории детей, со всеми участниками образовательного процесса — обучающимися (как имеющими, так и не имеющими недостатки в развитии), их родителями (законными представителями), педагогическими работниками.

Формы обучения, содержание и план реализации мероприятий

Задачи развития речи и коррекции её недостатков, которые являются приоритетными для всех воспитанников групп 5- 6 и 6- 7 лет (ОНР III ур.р.р.) реализовываются на групповых и индивидуальных занятиях. Тема, цель, содержание, методическая аранжировка занятий определяется в соответствии с программой Т.Б.Филичевой, Г.В.Чиркиной «Коррекционное обучение и воспитание детей 5- летнего возраста с общим недоразвитием речи» (I год обучения, старшая группа), технологией Т.Б.Филичевой, Г.В.Чиркиной «Подготовка к школе детей с общим недоразвитием речи в условиях специального детского сада» (ч.II , второй год обучения) и перспективному плану логопеда.

В основе планирования занятий с детьми с ОНР лежат тематический и концентрический принципы. Тематический принцип организации познавательного и речевого материала занятия предлагает выбор не только языковой (или речевой) темы, а изучение окружающего ребенка предметного мира. Это позволяет обеспечить тесную взаимосвязь в работе всего педагогического коллектива группы. Раскрытие темы при этом осуществляется в разных видах деятельности: на занятиях по ознакомлению с окружающим миром, развитию речи, рисованию, лепке, аппликации, конструированию, в играх. Проводится воспитателем, поэтому происходит тесное переплетение поставленных и решаемых задач при одновременном изучении темы.

Для обеспечения разностороннего развития детей с ОНР, в содержание обучения и воспитания введено 33 темы. Их подбор и расположение определены такими принципами, как сезонность и социальная значимость. Часть тем имеет нейтральный характер и расположены свободно. Одно из важнейших условий реализации тематического принципа- концентрированное изучение темы (в течение одной недели), благодаря чему обеспечивается многократное повторение одного и того же речевого содержания за короткий промежуток времени. Многократность повторения важна как для восприятия речи, обогащения и уточнения детьми (пассив), так и для активизации (употребление). В соответствии с концентрическим принципом программное содержание в рамках одних и тех же тем год от года углубляется и расширяется.

Групповые занятия для детей в группе 5 - 6 лет с ОНР в I период обучения приоритетно ориентированы на формирование лексико – грамматических средств языка и развитие связной речи и проводятся 2 раза в неделю. Во II период обучения проводятся 3 раза в неделю и дополняются занятиями по формированию произношения (1 раз в неделю).В III период - 2 фронтальных занятия по формированию лексико – грамматических средств языка и развитию связной речи, а занятия – по

формированию произношения - 2 раза в неделю. В течение года постепенно увеличивается продолжительность каждого занятия: 20 минут в начале года, 25 – 30 мин. – в конце.

Групповые занятия для детей в группе 6 - 7 лет с ОНР в 1 период обучения логопед еженедельно проводит 2 фронтальных занятия по формированию лексико – грамматических средств языка и развитию связной речи, 2 занятия – по формированию произношения. Во II период - 2 фронтальных занятия по формированию лексико – грамматических средств языка и развитию связной речи, 1 занятия – по формированию произношения и 1 – по подготовке к обучению грамоте.

Индивидуальные занятия составляют существенную часть работы воспитателя в течение каждого рабочего дня недели в целом. Они направлены на осуществлении коррекции индивидуальных речевых недостатков и иных недостатков психофизического развития воспитанников, создающие определённые трудности в овладении программой. Учёт индивидуальных занятий фиксируется в тетради посещаемости занятий детьми. План коррекционной работы составляется воспитателем на основе анализа речевой карты ребёнка с ОНР (сентябрь) и корректируется после промежуточного обследования (январь). В индивидуальном плане отражены направления коррекционной работы, которые позволяют устранить выявленные в ходе обследования нарушения речевой деятельности и пробелы в знаниях, умениях, навыках ребёнка с ОНР.

Это позволяет повысить эффективность занятий и осуществлять лично – ориентированный подход в обучении и воспитании.

На основании индивидуального плана коррекционной работы воспитатели составляет планы индивидуальных занятий. При планировании индивидуальных занятий учитываются возраст ребёнка, структура речевого дефекта, его индивидуально – личностные особенности.

Коррекционно – логопедическая работа осуществляется систематически и регулярно. Знания, умения и навыки, полученные ребёнком на индивидуальных занятиях, закрепляются воспитателями и родителями. На каждого ребёнка оформляется индивидуальная тетрадь. В неё записываются задания для закрепления знаний, умений и навыков, полученных на занятиях. Учитывая, что ребёнок занимается под руководством родителей, воспитателей, воспитатель в тетради даёт методические рекомендации по выполнению предложенных заданий. В рабочие дни воспитатели работают с ребёнком по тетради, в конце недели тетрадь передаётся родителям для домашних заданий.

Мониторинг динамики речевого развития детей, их успешности в освоении программы Т.Б.Филичевой, Г.В.Чиркиной, корректировка коррекционных мероприятий.

Мониторинг динамики речевого развития детей, их успешности освоении программы Т.Б.Филичевой, Г.В.Чиркиной, корректировку коррекционных мероприятий осуществляет воспитатель. Он проводится по итогам полугодия, учебного года.

Мониторинговая деятельность предполагает:

отслеживание динамики развития детей с ОНР и эффективности

1. Плана индивидуальной коррекционной работы;
2. перспективное планирование коррекционно-развивающей работы.

Воспитатель анализирует выполнение индивидуального плана коррекционной работы и коррекционно – развивающей работы в целом с детьми с ОНР, даёт рекомендации для следующего этапа обучения. Коррекционная работа ведётся в тесном сотрудничестве с семьей ребёнка с ОНР. Данные о результатах мониторинга заносятся в протокол логопедического обследования.

Описание специальных условий обучения и воспитания детей с ограниченными возможностями здоровья.

Требования к условиям реализации программы.

Психолого – педагогическое обеспечение:

1. Обеспечение дифференцированных условий (оптимальный режим учебных нагрузок);
2. Обеспечение психолого - педагогической условий (коррекционная направленность образовательного процесса; учёт индивидуальных особенностей ребёнка на адекватном возрасте форме работы с детьми - игровой деятельности, соблюдение комфортного психоэмоционального режима; использование современных педагогических технологий, в том числе информационных, компьютерных для оптимизации образовательного процесса, повышения его эффективности;
3. Обеспечение специализированных условий (выдвижение комплекса специальных задач обучения, ориентированных на воспитанников с ОНР; введение в содержание обучения специальных разделов, направленных на решение задач развития ребёнка, отсутствующих в содержании образования нормально развивающегося сверстника; использование специальных методов, приёмов, средств обучения, специализированных образовательных и коррекционных программ, ориентированных на особые образовательные потребности детей; дифференцированное и индивидуализированное обучение с учётом специфики нарушения развития ребёнка; комплексное воздействие на обучающегося, осуществляемое на индивидуальных и групповых коррекционных занятиях);
4. обеспечение здоровьесберегающих условий (оздоровительный и охранительный режим, укрепление физического и психического здоровья, профилактика физических, умственных и психологических перегрузок воспитанников, соблюдение санитарно – гигиенических правил и норм);
5. Обеспечение участия всех детей с ОНР, независимо от степени выраженности нарушений их развития. Вместе с нормально развивающимися детьми в проведении воспитательных, культурно – развлекательных, спортивно – оздоровительных и иных досуговых мероприятий;

б. развитие системы обучения и воспитания детей, имеющих сложные нарушения психического и (или) физического развития.

Специфика организации воспитательно - образовательной и коррекционной работы с детьми с ОВЗ, обуславливает необходимость специальной подготовки педагогического коллектива дошкольного образовательного учреждения, обеспечивающего интегрированное образование. Педагогические работники образовательного учреждения должны знать основы коррекционной педагогики и специальной психологии, иметь четкое представление об особенностях психофизического развития детей с ограниченными возможностями здоровья, методиках и технологиях организации образовательного и реабилитационного процесса для таких детей.

В связи с этим в ДОУ выстраивается планомерная работа по повышению квалификации специалистов по проблемам организации воспитательно - образовательной и коррекционной работы с детьми, имеющими нарушения развития.

В процессе реализации программы коррекционной работы воспитатели в ДОУ используют коррекционно – развивающую образовательную программу логопедической работы по преодолению ОНР Т.Б.Филичевой, Г.В.Чиркиной «Коррекционное обучение и воспитание детей 5- летнего возраста с общим недоразвитием речи»(I год обучения, старшая группа) Москва, 1991 год и технологию Т.Б.Филичевой, Г.В.Чиркиной «Подготовка к школе детей с общим недоразвитием речи в условиях специального детского сада» (ч.II второй год обучения, подготовительная группа), Москва, 1993 год.

Учебно – дидактический материал, специальные методические пособия учебно – игровые и дидактические материалы, мультимедийные, аудио- и видео - материалы коллективного и индивидуального пользования.

Внутренний механизм взаимодействия:

Содержание занятий, организация и методические приёмы определяются целями коррекционного обучения с учётом конкретных представлений и речевого опыта, накопленного детьми в процессе работы воспитателя по разделам программы.

Модель коррекционно – развивающей деятельности представляет собой целостную систему. Цель состоит в организации воспитательно – образовательной деятельности дошкольного образовательного учреждения как системы, включающей диагностический, профилактический и коррекционно – развивающий аспекты, обеспечивающие высокий, надёжный уровень речевого и психического развития дошкольника.

Содержание коррекционно – развивающей деятельности строится с учётом ведущих линий речевого развития – фонетики, лексики, грамматики, связной речи - и обеспечивают интеграцию речевого, познавательного, экологического, художественно – эстетического развития дошкольника с ОНР. Система коррекционно – развивающей деятельности предусматривает индивидуальные, фронтальные занятия, а также самостоятельную деятельность ребёнка с ОНР в специально организованной пространственно – речевой среде.

Воспитатели закрепляют приобретённые знания, отработывают умения до автоматизации навыков, интегрируя логопедические цели, содержание, технологии в повседневную жизнь детей (в игровую, трудовую, познавательную), в содержание других занятий (математику, художественное творчество, изобразительную деятельность, развитие речи, ознакомление с окружающим миром через наблюдения за явлениями природы и экспериментальную деятельность) а также в режимные моменты.

Определены формы взаимодействия специалистов. Наиболее приоритетными выступили: педсоветы, консультации, тренинги, семинары – практикумы, деловые игры, круглые столы, анкетирование, просмотр и анализ открытых занятий и др.

Показатели результативности и эффективности коррекционной работы.

Таким образом, коррекционно – развивающая работа с детьми с ОНР строится на основе теории интеграции образования, личностно – ориентированного подхода, на принципах соблюдения интересов ребёнка, системности, непрерывности, рекомендательного характера оказания помощи. Правильно организованная предметно – развивающая среда способствует личностному, интеллектуальному и речевому развитию ребёнка с ОНР. Тесное взаимодействие педагогов и родителей на основе продуманной и налаженной сети интегрированных связей, комплексной диагностики помогает осуществить оптимальный выбор методов, адекватных возрасту и структуре дефекта детей с ОНР, чем достигается эффективность и стабильность результатов. Своевременность принятых мер, сотрудничество специалистов обеспечивают речевое развитие ребёнка с ОНР, в чём можно убедиться, сопоставив результаты стартового, промежуточного, итогового логопедического обследования. Речевые показатели по всем параметрам улучшились.

### **3. Организационный раздел**

#### **3.1. Психолого-педагогические условия, обеспечивающие развитие ребенка**

Программа предполагает создание следующих психолого-педагогических условий, обеспечивающих развитие ребенка в соответствии с его возрастными и индивидуальными возможностями и интересами.

- 1. Личностно-порождающее взаимодействие взрослых с детьми, предполагающее создание таких ситуаций, в которых каждому ребенку предоставляется возможность выбора деятельности, партнера, средств и пр.; обеспечивается опора на его личный опыт при освоении новых знаний и жизненных навыков.*
- 2. Ориентированность педагогической оценки на относительные показатели детской успешности, то есть сравнение нынешних и предыдущих достижений ребенка, стимулирование самооценки.*



3. *Формирование игры* как важнейшего фактора развития ребенка.
4. *Создание развивающей образовательной среды*, способствующей физическому, социально-коммуникативному, познавательному, речевому, художественно-эстетическому развитию ребенка и сохранению его индивидуальности.
5. *Сбалансированность репродуктивной* (воспроизводящей готовый образец) *и продуктивной* (производящей субъективно новый продукт) *деятельности*, то есть деятельности по освоению культурных форм и образцов и детской исследовательской, творческой деятельности; совместных и самостоятельных, подвижных и статичных форм активности.
6. *Участие семьи* как необходимое условие для полноценного развития ребенка дошкольного возраста.
7. *Профессиональное развитие педагогов*, направленное на развитие профессиональных компетентностей, в том числе коммуникативной компетентности и мастерства мотивирования ребенка, а также владения правилами безопасного пользования Интернетом, предполагающее создание сетевого взаимодействия педагогов и управленцев, работающих по Программе.

### 3.2. Организация развивающей предметно – пространственной среды

Развивающая предметно-пространственная среда Организации (далее — РППС) должна соответствовать требованиям Стандарта и санитарно-эпидемиологическим требованиям (см. раздел 3.9. Перечень нормативных и нормативно-методических документов).

Развивающая предметно-пространственная среда в Организации ***обеспечивает реализацию основной образовательной программы***, разработанную с учетом Программы. Программа не выдвигает жестких требований к организации РППС и оставляет за Организацией право самостоятельного проектирования развивающей предметно-пространственной среды на основе целей, задач и принципов Программы. При проектировании РППС Организация учитывает особенности своей образовательной деятельности, социокультурные, экономические и другие условия, требования используемых вариативных образовательных программ, возможности и потребности участников образовательной деятельности (детей и их семей, педагогов и других сотрудников Организации, участников сетевого взаимодействия и пр.).

Развивающая предметно-пространственная среда — часть образовательной среды, представленная специально организованным пространством (помещениями Организации, прилегающими и другими территориями, предназначенными для реализации Программы), материалами, оборудованием, электронными образовательными ресурсами (в том числе развивающими компьютерными играми) и средствами обучения и воспитания детей дошкольного возраста, охраны и укрепления их здоровья, предоставляющими возможность учета особенностей и коррекции недостатков их развития.

В соответствии со Стандартом возможны разные варианты создания РППС три условия учета целей и принципов Программы, возрастной и гендерной специфики для реализации основной образовательной программы.

В соответствии со Стандартом РППС Организации обеспечивает и гарантирует:

- охрану и укрепление физического и психического здоровья и эмоционального благополучия детей, в том числе с учетом специфики информационной социализации и рисков Интернет-ресурсов, проявление уважения к их человеческому достоинству, чувствам и потребностям, формирование и поддержку положительной самооценки, уверенности в собственных возможностях и способностях, в том числе при взаимодействии детей друг с другом и в коллективной работе;
- максимальную реализацию образовательного потенциала пространства Организации, группы и прилегающих территорий, приспособленных для реализации образовательной программы, а также материалов, оборудования и инвентаря для развития детей дошкольного возраста в соответствии с потребностями каждого возрастного этапа, охраны и укрепления их здоровья, возможностями учета особенностей и коррекции недостатков их развития;
- построение вариативного развивающего образования, ориентированного на возможность свободного выбора детьми материалов, видов активности, участников совместной деятельности и общения как с детьми разного возраста, так и со взрослыми, а также свободу в выражении своих чувств и мыслей; создание условий для ежедневной трудовой деятельности и мотивации непрерывного самосовершенствования и профессионального развития педагогических работников, а также содействие в определении собственных целей, личных и профессиональных потребностей и мотивов;
- открытость дошкольного образования и вовлечение родителей (законных представителей) непосредственно в образовательную деятельность, осуществление их поддержки в деле образования и воспитания детей, охране и укреплении их здоровья, а также поддержки образовательных инициатив внутри семьи;
- построение образовательной деятельности на основе взаимодействия взрослых с детьми, ориентированного на уважение достоинства и личности, интересы и возможности каждого ребенка и учитывающего социальную ситуацию его развития и соответствующие возрастные и индивидуальные особенности (недопустимость как искусственного ускорения, так и искусственного замедления развития детей);
- создание равных условий, максимально способствующих реализации различных образовательных программ в Организации, для детей, принадлежащих к разным национально-культурным, религиозным общностям и социальным слоям, а также имеющих различные (в том числе ограниченные) возможности здоровья.

РППС обладает свойствами открытой системы и выполняет образовательную, воспитывающую, мотивирующую функции. Среда должна быть не только развивающей, но и развивающейся. Предметно-пространственная среда Организации должна обеспечивать возможность реализации разных видов детской активности, в том числе с учетом специфики информационной

социализации детей и правил безопасного пользования Интернетом: игровой, коммуникативной, познавательно-исследовательской, двигательной, конструирования, восприятия произведений словесного, музыкального и изобразительного творчества, продуктивной деятельности и пр. в соответствии с потребностями каждого возрастного этапа детей, охраны и укрепления их здоровья, возможностями учета особенностей коррекции недостатков их развития.

При проектировании пространства внутренних помещений Организации, отлегающих территорий, предназначенных для реализации Программы, пополнении их мебелью, средствами обучения, материалами и другими компонентами необходимо руководствоваться следующими принципами формирования среды.

Развивающая предметно-пространственная среда Организации создается педагогами для развития индивидуальности каждого ребенка с учетом его возможностей, уровня активности и интересов, поддерживая формирование его индивидуальной траектории развития.

Для выполнения этой задачи РППС:

- 1) **содержательно-насыщенной** — включать средства обучения (в том числе технические и информационные), материалы (в том числе расход), инвентарь, игровое, спортивное и оздоровительное оборудование, которые позволяют обеспечить игровую, познавательную, исследовательскую и творческую активность всех категорий детей, экспериментирование с материалами, доступными детям; двигательную активность, в том числе развитие крупной и мелкой моторики, участие в подвижных играх, соревнованиях; эмоциональное благополучие детей во взаимодействии предметно-пространственным окружением; возможность самовыражения детей;
- 2) **трансформируемой** — обеспечивать возможность изменений РППС в зависимости от образовательной ситуации, в том числе меняющихся интересов, мотивов и возможностей детей;
- 3) **полифункциональной** — обеспечивать возможность разнообразного использования составляющих РППС (например, детской мебели, матов, мягких (улей, ширм, в том числе природных материалов) в разных видах детской активности;
- 4) **доступной** — обеспечивать свободный доступ воспитанников (в том числе детей с ограниченными возможностями здоровья) к играм, игрушкам, материалам, пособиям, обеспечивающим все основные виды детской активности;
- 5) **безопасной** — все элементы РППС должны соответствовать требованиям обеспечению надежности и безопасности их использования, таким как санитарно-эпидемиологические правила и нормативы и правила пожарной безопасности, а также правила безопасного пользования Интернетом.

При проектировании РППС необходимо учитывать целостность образовательного процесса в Организации, в заданных Стандартом образовательных областях: социально-коммуникативной, познавательной, речевой, художественно-эстетической и физической.

Для обеспечения образовательной деятельности в **социально-коммуникативной области есть следующее.**

В групповых и других помещениях, предназначенных для образовательной деятельности детей (музыкальном, спортивном залах, зимнем саду, изостудии, театре и др.), создаются условия для общения и совместной деятельности детей как со взрослыми, так и со сверстниками в разных групповых сочетаниях. Дети имеют возможность собираться для игр и занятий всей группой вместе, а также объединяться в малые группы в соответствии со своими интересами. На прилегающих территориях также выделены зоны для общения и совместной деятельности больших и малых групп детей из разных возрастных групп и взрослых, в том числе для использования методов проектирования как средств познавательно-исследовательской деятельности детей. Дети имеют возможность безопасного беспрепятственного доступа к объектам инфраструктуры Организации, а также к играм, игрушкам, материалам, пособиям, обеспечивающим все основные виды детской активности.

В Организации обеспечена **доступность** предметно-пространственной среды для воспитанников, в том числе детей с ограниченными возможностями здоровья и детей-инвалидов.

Предметно-пространственная среда Организации **обеспечивает условия для физического и психического развития, охраны и укрепления здоровья, коррекции и компенсации недостатков развития детей.** Для этого в групповых и других помещениях достаточно пространства для свободного передвижения детей, а также выделены помещения или зоны для разных видов двигательной активности детей — бега, прыжков, лазанья, метания и др.

В Организации есть оборудование, инвентарь и материалы для развития крупной моторики и содействия двигательной активности, материалы и пособия для развития мелкой моторики.

В Организации созданы условия для проведения диагностики состояния здоровья детей, медицинских процедур, коррекционных и профилактических мероприятий.

Предметно-пространственная среда в Организации **обеспечивает условия для эмоционального благополучия детей и комфортной работы педагогических и учебно-вспомогательных сотрудников.**

Предметно-пространственная среда **обеспечивает условия для развития игровой и познавательно-исследовательской деятельности** детей. Для этого в групповых помещениях и на прилегающих территориях пространство организовано так, чтобы можно было играть в различные, в том числе сюжетно-ролевые игры. В групповых помещениях и на прилегающих территориях находится оборудование, игрушки и материалы для разнообразных сюжетно-ролевых и дидактических игр, в том числе предметы-заместители.

Предметно-пространственная среда Организации **обеспечивает условия для познавательно-исследовательского развития детей** (выделены помещения или зоны, оснащенные оборудованием и информационными ресурсами, приборами и материалами для разных видов познавательной деятельности детей — книжный уголок, библиотека, зимний сад, огород, живой уголок и др.). Предметно-пространственная среда обеспечивает **условия для художественно-**

### *эстетического развития детей.*

Помещения Организации и прилегающие территории оформлены с художественным вкусом; выделены помещения или зоны, оснащенные оборудованием и материалами для изобразительной, музыкальной, театрализованной деятельности детей.

В Организации созданы условия **для информатизации образовательного процесса.** Для этого в групповых и прочих помещениях Организации имеется оборудование для использования информационно-коммуникационных технологий в образовательном процессе (стационарные и мобильные компьютеры, интерактивное оборудование, принтеры и т. п.). При наличии возможности может быть обеспечено подключение всех групповых, а также иных помещений Организации к сети Интернет с учетом регламентов безопасного пользования Интернетом и психолого-педагогической экспертизы компьютерных игр.

Компьютерно-техническое оснащение Организации может использоваться для различных целей:

- для демонстрации детям познавательных, художественных, мультипликационных фильмов, литературных, музыкальных произведений и др.;
- для поиска в информационной среде материалов, обеспечивающих реализацию основной образовательной программы;
- для предоставления информации о Программе семье, всем заинтересованным лицам, вовлеченным в образовательную деятельность, а также широкой общественности;
- для обсуждения с родителями (законными представителями) детей вопросов, связанных с реализацией Программы и т. п.

Для организации РППС в семейных условиях родителям (законным представителям) также рекомендуется ознакомиться с образовательной программой Организации, которую посещает ребенок, для соблюдения единства семейного и общественного воспитания. Знакомство с Программой будет способствовать конструктивному взаимодействию семьи и Организации в целях поддержки индивидуальности ребенка.

### **3.3. Кадровые условия реализации Программы**

Организация должна быть укомплектована квалифицированными кадрами, в т. ч. руководящими, педагогическими, учебно-вспомогательными, административно- хозяйственными работниками.

Согласно Единому квалификационному справочнику должностей руководителей, специалистов и служащих:

- к педагогическим работникам относятся такие специалисты, как воспитатель (включая старшего), педагог-организатор, социальный педагог, учитель- дефектолог, логопед, педагог-психолог, педагог дополнительного образования (включая старшего), музыкальный руководитель, руководитель физического воспитания, инструктор по физической культуре, методист, инструктор- методист (включая старшего).
- к учебно-вспомогательному персоналу относятся такие специалисты, как помощник воспитателя, младший воспитатель.

Программа предоставляет право Организации самостоятельно определять потребность в педагогических работниках и формировать штатное расписание по своему усмотрению, исходя из особенностей реализуемых образовательных программ дошкольного образования, контекста их реализации и потребностей.

Согласно ст. 13 п. 1. Федерального закона «Об образовании в Российской Федерации» Организация вправе реализовывать Программу как самостоятельно, так и посредством сетевых форм реализации. Следовательно, в реализации Программы может быть задействован кадровый состав других организаций, участвующих в сетевом взаимодействии с Организацией.

Реализация Программы осуществляется:

- 1) **педагогическими работниками** в течение всего времени пребывания воспитанников в Организации;
  - 2) **учебно-вспомогательными работниками** в группе в течение всего времени пребывания воспитанников в Организации. Каждая группа должна непрерывно сопровождаться одним или несколькими учебно-вспомогательными работниками;
  - 3) иными педагогическими работниками, вне зависимости от продолжительности пребывания воспитанников в Организации.
- Соответствующие должности иных педагогических работников устанавливаются Организацией самостоятельно в зависимости от содержания Программы.

Реализация Программы требует от Организации осуществления управления, ведения бухгалтерского учета, финансово-хозяйственной и хозяйственной деятельности, организации необходимого медицинского обслуживания. Для решения этих задач руководитель Организации вправе заключать договоры гражданско-правового характера и совершать иные действия в рамках своих полномочий.

При работе в группах для детей с ограниченными возможностями здоровья в Организации должны быть дополнительно предусмотрены должности педагогов, имеющих соответствующую квалификацию для работы в соответствии со спецификой ограничения здоровья детей, из расчета не менее одной должности на группу детей.

При организации инклюзивного образования:

- при включении в общеобразовательную группу иных категорий детей, имеющих специальные образовательные потребности, в т. ч. находящихся в трудной жизненной ситуации, может быть предусмотрено дополнительное кадровое обеспечение. Категории таких детей и особенности их кадрового сопровождения устанавливаются органами власти субъектов Российской Федерации.

В целях эффективной реализации Программы Организация должна создать условия для профессионального развития педагогических и руководящих кадров, в т. ч. их дополнительного профессионального образования.

Программой предусмотрены различные формы и программы дополнительного профессионального образования, в т. ч. учитывающие особенности реализуемой основной образовательной программы.

Организация должна самостоятельно или с привлечением других организаций и партнеров обеспечивать консультативную поддержку руководящих и педагогических работников по вопросам образования детей, в том числе реализации программ дополнительного образования, адаптивных коррекционно- развивающих программ и программ инклюзивного образования дошкольников.

Организация должна осуществлять организационно-методическое сопровождение процесса реализации Программы.

### **3.4. Материально – техническое обеспечение Программы**

Организация, реализующая Программу, обеспечивает материально-технические условия, позволяющие достичь обозначенные ею цели и выполнить задачи, в т. ч.:

- осуществлять все виды деятельности ребенка, как индивидуальной самостоятельной, так и в рамках каждой дошкольной группы с учетом возрастных и индивидуальных особенностей воспитанников, их особых образовательных потребностей;
- организовывать участие родителей воспитанников (законных представителей), педагогических работников и представителей общественности в разработке основной образовательной программы, в создании условий для ее реализации, а также мотивирующей образовательной среды, уклада организации, осуществляющей образовательную деятельность;
- использовать в образовательном процессе современные образовательные технологии (в т. ч. игровые, коммуникативные, проектные технологии и культурные практики социализации детей);
- обновлять содержание основной образовательной программы, методики и технологий ее реализации в соответствии с динамикой развития системы образования, запросами воспитанников и их родителей (законных представителей) с учетом особенностей социокультурной среды развития воспитанников и специфики информационной социализации детей;
- обеспечивать эффективное использование профессионального и творческого потенциала педагогических, руководящих и иных работников организации, осуществляющей образовательную деятельность, повышения их профессиональной, коммуникативной, информационной, правовой компетентности и мастерства мотивирования детей;
- эффективно управлять организацией, осуществляющей образовательную деятельность, с использованием технологий управления проектами и знаниями, управления рисками, технологий разрешения конфликтов, информационно-коммуникационных технологий, современных механизмов финансирования.

Организация, осуществляющая образовательную деятельность по Программе, создала материально-технические условия, обеспечивающие:

- 1) возможность достижения воспитанниками планируемых результатов освоения Программы;
- 2) выполнение Организацией требований:

**- санитарно-эпидемиологических правил и нормативов:**

- к условиям размещения организаций, осуществляющих образовательную деятельность,
- оборудованию и содержанию территории,
- помещениям, их оборудованию и содержанию,
- естественному и искусственному освещению помещений,
- отоплению и вентиляции,
- водоснабжению и канализации,
- организации питания,
- медицинскому обеспечению,
- приему детей в организации, осуществляющие образовательную деятельность,
- организации режима дня,
- организации физического воспитания,
- личной гигиене персонала;

**- пожарной безопасности и электробезопасности;**

**- охране здоровья воспитанников и охране труда работников Организации;**

3) возможность для беспрепятственного доступа воспитанников с ограниченными возможностями здоровья, в т. ч. детей-инвалидов, к объектам инфраструктуры организации, осуществляющей образовательную деятельность.

При создании материально-технических условий для детей с ограниченными возможностями здоровья Организация учитывает особенности их физического и психофизиологического развития.

Организация имеет необходимое для всех видов образовательной деятельности воспитанников (в т. ч. детей с ограниченными возможностями здоровья и детей-инвалидов), педагогической, административной и хозяйственной деятельности оснащение и оборудование:

- учебно-методический комплект Программы (в т. ч. комплект различных развивающих игр);
- помещения для занятий и проектов, обеспечивающие образование детей через игру, общение, познавательно исследовательскую деятельность и другие формы активности ребенка с участием взрослых, и других детей;
- оснащение предметно-развивающей среды, включающей средства образования и воспитания, подобранные в соответствии с возрастными и индивидуальными особенностями детей дошкольного возраста, - мебель, техническое оборудование, спортивный и хозяйственный инвентарь, инвентарь для художественного творчества, музыкальные инструменты.

Программа предусматривает необходимость в специальном оснащении оборудовании для организации образовательного процесса с детьми-инвалидами и детьми с ограниченными возможностями здоровья.



Программой предусмотрено также использование Организацией обновляемых образовательных ресурсов, в т. ч. расходных материалов, подписки на актуализацию электронных ресурсов, техническое и мультимедийное сопровождение деятельности средств обучения и воспитания, спортивного, музыкального, оздоровительного оборудования, услуг связи, в т. ч. информационно-телекоммуникационной сети Интернет.

Развивающая предметно-пространственная среда обеспечивает максимальную реализацию образовательного потенциала пространства МБДОУ. Группы и участки, материалы, оборудование и инвентарь для развития детей дошкольного возраста соответствовать особенностям каждого возрастного этапа, осуществляться охрана и укрепление здоровья детей, возможности общения и совместной деятельности детей (в том числе детей разного возраста) и взрослых, обеспечена двигательная активность детей, а также возможности для уединения.

Развивающая предметно-пространственная среда обеспечивает реализацию различных образовательных программ; учет национально-культурных, климатических условий, в которых осуществляется образовательная деятельность; учет возрастных особенностей детей.

Развивающей среды построена на следующих принципах:

- 1) Насыщенность;
- 2) Трансформируемость;
- 3) Полифункциональность;
- 4) Вариативность;
- 5) Доступность;
- 6) Безопасность.

*Насыщенность* среды соответствует возрастным возможностям детей и содержанию Программы.

Образовательное пространство оснащено средствами обучения и воспитания, соответствующими материалами, игровым, спортивным, оздоровительным оборудованием, инвентарем, которые обеспечивают:

- игровую, познавательную, исследовательскую и творческую активность всех воспитанников, экспериментирование с доступными детям материалами (в том числе с песком и водой);
- двигательную активность, в том числе развитие крупной и мелкой моторики, участие в подвижных играх и соревнованиях;
- эмоциональное благополучие детей во взаимодействии с предметно-пространственным окружением;
- возможность самовыражения детей.

Для детей младенческого и раннего возраста образовательное пространство предоставляет необходимые и достаточные возможности для движения, предметной и игровой деятельности с разными материалами.

*Трансформируемость* пространства дает возможность изменений предметно-пространственной среды в зависимости от образовательной ситуации, в том числе от меняющихся интересов и возможностей детей;

*Полифункциональность* материалов позволяет разнообразно использовать различные составляющих предметной среды: детскую мебель, маты, мягкие модули, ширмы, природные материалы, пригодные в разных видах детской активности (в том числе в качестве предметов-заместителей в детской игре).

*Вариативность* среды позволяет создать различные пространства (для игры, конструирования, уединения и пр.), а также разнообразный материал, игры, игрушки и оборудование, обеспечивают свободный выбор детей.

Игровой материал периодически сменяется, что стимулирует игровую, двигательную, познавательную и исследовательскую активность детей.

*Доступность* среды создает условия для свободного доступа детей к играм, игрушкам, материалам, пособиям, обеспечивающим все основные виды детской активности;

исправность и сохранность материалов и оборудования.

*Безопасность* предметно-пространственной среды обеспечивает соответствие всех ее элементов требованиям по надежности и безопасности их использования.

### **Предметно-развивающая среда помещений и групповых комнат МБДОУ.**

Вид помещения	Основное предназначение	Оснащение
<b>Предметно-развивающая среда в МБДОУ</b>		
Музыкально-спортивный зал	<ul style="list-style-type: none"> <li>➤ Непосредственно образовательная деятельность</li> <li>➤ Утренняя гимнастика</li> <li>➤ Досуговые мероприятия,</li> <li>➤ Праздники</li> <li>➤ Театрализованные представления</li> <li>➤ Родительские собрания и прочие мероприятия для родителей</li> </ul>	<ul style="list-style-type: none"> <li>➤ Телевизор- 2шт, музыкальный центр (караоке)- 1шт, приставка DVD-2шт.</li> <li>➤ Детские музыкальные инструменты – 30 шт</li> <li>➤ Кукольный театр -1 шт</li> <li>➤ Спортивное оборудование для прыжков, метания, лазания, равновесия</li> <li>➤ Нетрадиционное физкультурное оборудование</li> </ul>
Медицинский кабинет	<ul style="list-style-type: none"> <li>➤ Осмотр детей врачами ЦРБ</li> <li>➤ Изоляция больного ребенка</li> </ul>	<ul style="list-style-type: none"> <li>➤ Изолятор</li> </ul>

Коридоры ДОУ	<ul style="list-style-type: none"> <li>➤ Информационно-просветительская работа с сотрудниками ДОУ и родителями.</li> </ul>	<ul style="list-style-type: none"> <li>➤ Стенды для родителей, визитка ДОУ.</li> <li>➤ Стенды для сотрудников</li> </ul>
Участки	<ul style="list-style-type: none"> <li>➤ Прогулки, наблюдения;</li> <li>➤ Игровая деятельность;</li> <li>➤ Самостоятельная двигательная деятельность</li> <li>➤ Трудовая деятельность.</li> </ul>	<ul style="list-style-type: none"> <li>➤ Прогулочная площадка</li> <li>➤ Игровое, функциональное, и спортивное оборудование.</li> <li>➤ Физкультурная площадка.</li> <li>➤ Цветники.</li> </ul>
Физкультурная площадка	<ul style="list-style-type: none"> <li>➤ Организованная образовательная деятельность по физической культуре, спортивные игры, досуговые мероприятия, праздники</li> </ul>	<ul style="list-style-type: none"> <li>➤ Спортивное оборудование (мячи- 20шт, скакалки – 20шт, обручи – 20шт)</li> <li>➤ Оборудование для спортивных игр</li> </ul>
<b>Предметно-развивающая среда в группах</b>		
Центр «Здоровячек»	<ul style="list-style-type: none"> <li>➤ Расширение индивидуального двигательного опыта в самостоятельной деятельности</li> </ul>	<ul style="list-style-type: none"> <li>➤ Оборудование для ходьбы, бега, равновесия</li> <li>➤ Для прыжков</li> <li>➤ Для катания, бросания, ловли</li> <li>➤ Для ползания и лазания</li> <li>➤ Атрибуты к подвижным и спортивным играм</li> <li>➤ Нетрадиционное физкультурное оборудование</li> </ul>
Центр «Природы, и мы»	<ul style="list-style-type: none"> <li>➤ Расширение познавательного опыта, его использование в трудовой деятельности</li> </ul>	<ul style="list-style-type: none"> <li>➤ Календарь природы</li> <li>➤ Комнатные растения в соответствии с возрастными рекомендациями</li> <li>➤ Сезонный материал</li> <li>➤ Паспорта растений</li> <li>➤ Стенд со сменяющимся материалом на экологическую тематику</li> <li>➤ Макеты</li> <li>➤ Литература природоведческого содержания, набор картинок, альбомы</li> <li>➤ Материал для проведения элементарных опытов</li> </ul>

		<ul style="list-style-type: none"> <li>➤ Обучающие и дидактические игры по экологии</li> <li>➤ Инвентарь для трудовой деятельности</li> <li>➤ Природный и бросовый материал.</li> </ul>
Центр «Развивающих игр»	<ul style="list-style-type: none"> <li>➤ Расширение познавательного сенсорного опыта детей</li> </ul>	<ul style="list-style-type: none"> <li>➤ Дидактический материал по сенсорному воспитанию</li> <li>➤ Дидактические игры («Кто чем питается?», «Детки на ветке», «Найди, что покажу», «Что сначала - что потом?», «Волшебный поезд», «Четыре картинки», «Отгадай, кто это?», «Что в корзинку мы берем»)</li> <li>➤ Настольно-печатные игры (Лото растения и животные, магнитная мозаика, лото ассоциации, пазлы, домино, дорожная азбука)</li> <li>➤ Познавательный материал</li> <li>➤ Материал для детского экспериментирования</li> </ul>
Центр «Строительная мастерская»	<ul style="list-style-type: none"> <li>➤ Проживание, преобразование познавательного опыта в продуктивной деятельности. Развитие ручной умелости, творчества. Выработка позиции творца</li> </ul>	<ul style="list-style-type: none"> <li>➤ Напольный строительный материал;</li> <li>➤ Настольный строительный материал</li> <li>➤ Пластмассовые конструкторы (младший возраст- с крупными деталями)</li> <li>➤ Конструкторы с мелкими деталями- старший возраст</li> <li>➤ Схемы и модели для всех видов конструкторов – старший возраст</li> <li>➤ Мягкие строительно- игровые модули - младший возраст</li> <li>➤ Транспортные игрушки</li> </ul>
Центр «Игровая зона»	<ul style="list-style-type: none"> <li>➤ Реализация ребенком полученных и имеющихся знаний об окружающем мире в игре. Накопление жизненного опыта</li> </ul>	<ul style="list-style-type: none"> <li>➤ Атрибутика для с-р игр по возрасту детей («Семья», «Больница», «Магазин», «Школа», «Парикмахерская», «Почта», «Библиотека», «Ателье» и др.)</li> </ul>

		<ul style="list-style-type: none"> <li>➤ Предметы- заместители</li> </ul>
Центр «Безопасности»	<ul style="list-style-type: none"> <li>➤ Расширение познавательного опыта, его использование в повседневной деятельности</li> </ul>	<ul style="list-style-type: none"> <li>➤ Дорожные знаки</li> <li>➤ Литература о правилах дорожного движения</li> </ul>
Центр «Краеведческий»	<ul style="list-style-type: none"> <li>➤ Расширение краеведческих представлений детей, накопление познавательного опыта</li> </ul>	<ul style="list-style-type: none"> <li>➤ Государственная и Красноярская символика</li> <li>➤ Образцы русских костюмов</li> <li>➤ Наглядный материала: альбомы, картины, фотоиллюстрации и др.</li> <li>➤ Предметы народно- прикладного искусства</li> <li>➤ Предметы русского быта</li> <li>➤ Детская художественной литературы</li> </ul>
Центр «Мир книги»	<ul style="list-style-type: none"> <li>➤ Формирование умения самостоятельно работать с книгой, «добывать» нужную информацию.</li> </ul>	<ul style="list-style-type: none"> <li>➤ Детская художественная литература в соответствии с возрастом детей</li> <li>➤ Наличие художественной литературы</li> <li>➤ Иллюстрации по темам образовательной деятельности по ознакомлению с окружающим миром и ознакомлению с художественной литературой</li> <li>➤ Материалы о художниках – иллюстраторах</li> <li>➤ Портрет поэтов, писателей (старший возраст)</li> <li>➤ Тематические выставки</li> </ul>
Центр «Театральный»	<ul style="list-style-type: none"> <li>➤ Развитие творческих способностей ребенка, стремление проявить себя в играх-драматизациях</li> </ul>	<ul style="list-style-type: none"> <li>➤ Ширмы</li> <li>➤ Элементы костюмов</li> <li>➤ Различные виды театров (в соответствии с возрастом)</li> <li>➤ Предметы декорации</li> </ul>
Центр «Творческая мастерская»	<ul style="list-style-type: none"> <li>➤ Проживание, преобразование познавательного опыта в продуктивной деятельности. Развитие ручной умелости,</li> </ul>	<ul style="list-style-type: none"> <li>➤ Бумага разного формата, разной формы, разного тона</li> <li>➤ Достаточное количество цветных карандашей,</li> </ul>

	<p>творчества. Выработка позиции творца</p>	<p>красок, кистей, тряпочек, пластилина (стеки, доски для лепки)</p> <ul style="list-style-type: none"> <li>➤ Наличие цветной бумаги и картона</li> <li>➤ Достаточное количество ножниц с закругленными концами, клея, клеенок, тряпочек, салфеток для аппликации</li> <li>➤ Бросовый материал (фольга, фантики от конфет и др.)</li> <li>➤ Место для сменных выставок детских работ, совместных работ детей и родителей</li> <li>➤ Место для сменных выставок произведений изобразительного искусства</li> <li>➤ Альбомы- раскраски</li> <li>➤ Наборы открыток, картинки, книги и альбомы с иллюстрациями, предметные картинки</li> <li>➤ Предметы народно – прикладного искусства</li> </ul>
<p>Центр «Музыки»</p>	<ul style="list-style-type: none"> <li>➤ Развитие творческих способностей в самостоятельно-ритмической деятельности</li> </ul>	<ul style="list-style-type: none"> <li>➤ Детские музыкальные инструменты</li> <li>➤ Портрет композитора (старший возраст)</li> <li>➤ Магнитофон – 1 шт</li> <li>➤ Набор аудиозаписей – 15 шт</li> <li>➤ Музыкальные игрушки (озвученные, не озвученные)</li> <li>➤ Игрушки - самоделки</li> <li>➤ Музыкально - дидактические игры</li> <li>➤ Музыкально - дидактические пособия</li> </ul>

**Обеспеченность методическими материалами, средствами обучения и воспитания в соответствии с целями и задачами программы.**

Направления развития (образовательные области)	Примерная программа	Парциальные образовательные программы	Методические пособия
Социально – коммуникативное развитие	Н.Е. Вераксы, Т.С. Комаровой, М.А. Васильевой		<p>О.В.Дыбина Ознакомление с предметным и социальным окружением- М.: Мозаика – Синтез, 2020.</p> <p>О.А.Соломенникова Ознакомление с природой в детском саду - М.: Мозаика – Синтез, 2020.</p> <p>Саулина Т.Ф. «Ознакомление дошкольников с правилами дорожного движения», М.: Мозаика-Синтез, 2019 г.</p>
Познавательное развитие			<p>И.А.Помараева, В.А. Позина Формирование элементарных математических представлений - М.: Мозаика – Синтез, 2020.</p>
Речевое развитие			<p>В.В.Гербова Развитие речи в детском саду – М. .: Мозаика – Синтез, 2019</p> <p>Ушакова О.С. «Программа развития речи дошкольников», М.: ТЦ Сфера, 2021г.</p>

Художественно – эстетическое развитие		И. А. Лыкова	И. А. Лыкова Изобразительная деятельность в детском саду - М.: Мозаика – Синтез, 2019. Д.Н. Колдина «Лепка с детьми 4-5 лет» Москва – 2019
Физическое развитие			И.В. Кравченко, Т.Л. Долгова «Прогулки в детском саду». Москва 2020 Борисова М.М. «Малоподвижные игры и игровые упражнения: для занятий с детьми 3- 7 лет». М.: Мозаика-Синтез, 2019 г «Комплексы утренней гимнастики под музыкальное сопровождение для детей старшего дошкольного возраста», РУО администрации Советского района г. Красноярска, 2019 г

### 3.5. Финансовые условия реализации Программы

Финансовое обеспечение реализации образовательной программы дошкольного образования опирается на исполнение расходных обязательств, обеспечивающих государственные гарантии прав на получение общедоступного и бесплатного



дошкольного общего образования. Объем действующих расходных обязательств отражается в государственном (муниципальном) задании образовательной организации, реализующей программу дошкольного образования. Государственное задание устанавливает показатели, характеризующие качество и объем государственной (муниципальной) услуги (работы) по предоставлению общедоступного бесплатного дошкольного образования, а также по уходу и присмотру за детьми в государственных (муниципальных) организациях, а также порядок ее оказания (выполнения). Основная образовательная программа дошкольного образования является нормативно-управленческим документом образовательного учреждения, характеризующим специфику содержания образования и особенности организации образовательного процесса.

Основная образовательная программа дошкольного образования служит основой для определения показателей качества соответствующей государственной (муниципальной) услуги.

Финансовое обеспечение реализации образовательной программы дошкольного образования бюджетной (автономной) организации осуществляется на основании государственного (муниципального) задания и исходя из установленных расходных обязательств, обеспечиваемых предоставляемой субсидией. Финансовое обеспечение реализации образовательной программы дошкольного образования казенной организации осуществляется на основании утвержденной бюджетной сметы.

Обеспечение государственных гарантий реализации прав на получение общедоступного и бесплатного дошкольного общего образования в образовательных организациях, реализующих программы дошкольного общего образования, осуществляется в соответствии с нормативами, определяемыми органами государственной власти субъектов Российской Федерации.

Норматив затрат на реализацию образовательной программы дошкольного общего образования — гарантированный минимально допустимый объем финансовых средств в год в расчете на одного воспитанника по программе дошкольного образования, необходимый для реализации образовательной программы дошкольного образования, включая: расходы на оплату труда работников, реализующих образовательную программу дошкольного общего образования; расходы на приобретение учебных и методических пособий, средств обучения, игр, игрушек; прочие расходы (за исключением расходов на содержание зданий и оплату коммунальных услуг, осуществляемых из местных бюджетов, а также расходов по уходу и присмотру за детьми, осуществляемых из местных бюджетов или за счет родительской платы, установленной учредителем организации, реализующей образовательную программу дошкольного образования).

В соответствии со ст. 99 Федерального закона от 29.12.2012 № 273-ФЗ «Об образовании в Российской Федерации» нормативные затраты на оказание государственной или муниципальной услуги в сфере образования определяются по каждому виду и направленности образовательных программ, с учетом форм обучения, типа образовательной организации, сетевой формы реализации образовательных программ, образовательных технологий, специальных условий получения образования воспитанниками с ограниченными возможностями здоровья, обеспечения дополнительного профессионального образования педагогическим работникам, обеспечения безопасных условий обучения и воспитания, охраны здоровья воспитанников, а также с учетом иных предусмотренных законодательством особенностей организации и осуществления образовательной деятельности (для различных категорий воспитанников), за исключением образовательной деятельности, осуществляемой в соответствии с образовательными стандартами, в расчете на одного воспитанника, если иное не установлено законодательством.

Органы местного самоуправления вправе осуществлять за счет средств местных бюджетов финансовое обеспечение предоставления дошкольного образования муниципальными образовательными организациями в части расходов на оплату труда работников, реализующих образовательную программу дошкольного общего образования, расходов на приобретение учебных пособий, средств обучения, игр, игрушек сверх норматива финансового обеспечения, определенного субъектом Российской Федерации.

Реализация подхода нормативного финансирования в расчете на одного воспитанника осуществляется на трех следующих уровнях:

- межбюджетные отношения (бюджет субъекта Российской Федерации — местный бюджет);
- внутри бюджетные отношения (местный бюджет — образовательная организация);
- образовательная организация, реализующая программы дошкольного общего образования.

Порядок определения и доведения до образовательных организаций, реализующих программы дошкольного общего образования, бюджетных ассигнований, рассчитанных с использованием нормативов бюджетного финансирования в расчете на одного воспитанника, должен обеспечить нормативно-правовое регулирование на региональном уровне следующих положений:

- сохранение уровня финансирования по статьям расходов, включенным в величину норматива затрат на реализацию образовательной программы дошкольного образования (заработная плата с начислениями, прочие текущие расходы на обеспечение материальных затрат, непосредственно связанных с учебной деятельностью организаций, реализующих образовательные программы дошкольного образования);

- возможность использования нормативов не только на уровне межбюджетных отношений (бюджет субъекта Российской Федерации — местный бюджет), но и на уровне внутри бюджетных отношений (местный бюджет — образовательная организация) и образовательной организации.

Бюджетная (автономная) образовательная организация самостоятельно принимает решение в части направления и расходования средств государственного (муниципального) задания. И самостоятельно определяет долю средств, направляемых на оплату труда и иные нужды, необходимые для выполнения государственного задания.

При разработке программы образовательной организации в части обучения и воспитания детей с ограниченными возможностями, финансовое обеспечение реализации образовательной программы дошкольного образования для детей с ОВЗ учитывает расходы, необходимые для обеспечения деятельности по коррекции нарушения развития, предусмотренной образовательной программой.

Нормативные затраты на оказание государственных (муниципальных) услуг включают в себя затраты на оплату труда педагогических работников с учетом обеспечения уровня средней заработной платы педагогических работников за выполняемую ими педагогическую работу и иные виды работ по реализации программы дошкольного общего образования, определяемого в соответствии с Указами Президента Российской Федерации, нормативно-правовыми актами Правительства Российской Федерации, органов государственной власти субъектов Российской Федерации, органов местного самоуправления. Расходы на оплату труда педагогических работников образовательных организаций, включаемые органами государственной власти субъектов Российской Федерации в нормативы финансового обеспечения, не могут быть ниже уровня, определенного нормативно-правовыми документами, регулирующими уровень оплаты труда в отрасли образования субъекта Российской Федерации.

Формирование фонда оплаты труда образовательной организации осуществляется в пределах объема средств образовательной организации на текущий финансовый год, установленного в соответствии с нормативами финансового обеспечения, определенными органами государственной власти субъекта Российской Федерации, количеством воспитанников, соответствующими поправочными коэффициентами (при их наличии) и локальным нормативным актом образовательной организации, устанавливающим положение об оплате труда работников образовательной организации.

В соответствии с установленным порядком финансирования оплаты труда работников образовательных организаций:

- фонд оплаты труда образовательной организации состоит из базовой и стимулирующей частей. Рекомендуемый диапазон стимулирующей доли фонда оплаты труда — от 20 до 40 %. Значение стимулирующей части определяется образовательной организацией самостоятельно;
- базовая часть фонда оплаты труда обеспечивает гарантированную заработную плату работников;

- рекомендуемое оптимальное значение объема фонда оплаты труда педагогического персонала — 70 % от общего объема фонда оплаты труда. Значение или диапазон фонда оплаты труда педагогического персонала определяется самостоятельно образовательной организацией;
- базовая часть фонда оплаты труда для педагогического персонала, осуществляющего образовательный процесс, состоит из общей и специальной частей;
- общая часть фонда оплаты труда обеспечивает гарантированную оплату труда педагогического работника.

Размеры, порядок и условия осуществления стимулирующих выплат определяются локальными нормативными актами образовательной организации. В локальных нормативных актах о стимулирующих выплатах должны быть определены критерии и показатели результативности и качества деятельности и результатов, разработанные в соответствии с требованиями ФГОС ДО к результатам освоения образовательной программы дошкольного образования. В них включаются: динамика развития воспитанников; использование педагогами современных педагогических технологий, в том числе здоровьесберегающих; участие в методической работе, распространение передового педагогического опыта; повышение уровня собственного профессионального мастерства и профессионального мастерства коллег и др.

Образовательная организация самостоятельно определяет:

- соотношение базовой и стимулирующей части фонда оплаты труда;
- соотношение фонда оплаты труда руководящего, педагогического, инженерно-технического, административно-хозяйственного, производственного, учебно-вспомогательного и иного персонала;
- соотношение общей и специальной частей внутри базовой части фонда оплаты труда;
- порядок распределения стимулирующей части фонда оплаты труда в соответствии с региональными и муниципальными нормативными правовыми актами.

В распределении стимулирующей части фонда оплаты труда учитывается мнение коллегиальных органов управления образовательной организации (например, Общественного совета образовательной организации), выборного органа первичной профсоюзной организации.

Для обеспечения требований ФГОС ДО на основе проведенного анализа материально-технических условий реализации образовательной программы дошкольного образования образовательная организация:

- 1) проводит экономический расчет стоимости обеспечения требований ФГОС ДО;
- 2) устанавливает предмет закупок, количество и примерную стоимость пополняемого оборудования, а также работ для обеспечения требований к условиям реализации образовательной программы дошкольного образования;
- 3) определяет величину затрат на обеспечение требований к условиям реализации образовательной программы дошкольного общего образования;

4) соотносит необходимые затраты с региональным (муниципальным) графиком внедрения ФГОС ДО и определяет распределение по годам освоения средств на обеспечение требований к условиям реализации образовательной программы дошкольного общего образования;

5) разрабатывает финансовый механизм взаимодействия между образовательной организацией и организациями, выступающими социальными партнерами, в реализации основной образовательной программы дошкольного образования и отражает его в своих локальных нормативных актах.

Примерный расчет нормативных затрат оказания государственных услуг по реализации образовательной программы дошкольного общего образования определяет нормативные затраты субъекта Российской Федерации (муниципального образования), связанных с оказанием государственными (муниципальными) организациями, осуществляющими образовательную деятельность, государственных услуг по реализации образовательных программ в соответствии с законом «Об образовании в Российской Федерации» (п. 10, ст. 2).

Финансовое обеспечение оказания государственных услуг осуществляется в пределах бюджетных ассигнований, предусмотренных организации на очередной финансовый год.

#### **Определение нормативных затрат на оказание государственной услуги**

Нормативные затраты на оказание *i*-той государственной услуги на соответствующий финансовый год определяются по формуле:  $P_i = N_i$  где:  $g_{y\text{ очр}}$  х  $k$  v

$P_i g_{y\text{ очр}}$  — нормативные затраты на оказание *i*-той государственной услуги на соответствующий финансовый год;

$N_i$  — нормативные затраты на оказание единицы *i*-той государственной услуги образовательной организации на соответствующий финансовый год;

$k$  t — объем *i*-той государственной услуги в соответствии с государственным (муниципальным) заданием.

Нормативные затраты на оказание единицы *i*-той государственной (муниципальной) услуги образовательной организации на соответствующий финансовый год определяются по формуле:

$N_i = N_{гос} + N_{ох}$ , где  $очр = g_{y\text{ очр}} + ох$  -

$N_i$  — нормативные затраты на оказание единицы *i*-той государственной (муниципальной) услуги образовательной организации на соответствующий финансовый год;

$N_{гос}$  — нормативные затраты, непосредственно связанные с оказанием государственной (муниципальной) услуги;

$N_{ох}$  — нормативные затраты на общехозяйственные нужды.

Нормативные затраты, непосредственно связанные с оказанием государственной (муниципальной) услуги на соответствующий финансовый год, определяются

по формуле:

$$N = N N, \text{ где } y \text{ от } y + y p^*$$

$N$  — нормативные затраты, непосредственно связанные с оказанием государственной (муниципальной) услуги на соответствующий финансовый год;

$N$  — нормативные затраты на оплату труда и начисления на выплаты по оплате труда персонала, принимающего непосредственное участие в оказании государственной (муниципальной) услуги;

$N$  — нормативные затраты на расходные материалы в соответствии со стандартами качества оказания услуги.

При расчете нормативных затрат на оплату труда и начисления на выплаты по оплате труда учитываются затраты на оплату труда только тех работников, которые принимают непосредственное участие в оказании соответствующей государственной услуги (вспомогательный, технический, административно - управленческий и т. п. персонал не учитывается).

Нормативные затраты на оплату труда и начисления на выплаты по оплате труда рассчитываются как произведение средней стоимости единицы времени персонала на количество единиц времени, необходимых для оказания единицы государственной услуги, с учетом стимулирующих выплат за результативность труда. Стоимость единицы времени персонала рассчитывается исходя из действующей системы оплаты труда, с учетом доплат и надбавок, установленных действующим законодательством, районного коэффициента и процентной надбавки к заработной плате за работу в районах Крайнего Севера и приравненных к ним местностях, установленных законодательством.

Нормативные затраты на расходные материалы в соответствии со стандартами качества оказания услуги рассчитываются как произведение стоимости учебно-методических материалов на их количество, необходимое для оказания единицы государственной услуги (выполнения работ), и определяется по видам организаций в соответствии с нормативным актом субъекта Российской Федерации или органа исполнительной власти субъекта Российской Федерации.

Нормативные затраты на оплату труда и начисления на выплаты по оплате труда персонала, принимающего непосредственное участие в реализации программы дошкольного образования: реализация образовательной программы дошкольного образования может определяться по формуле:  $Nom_{zy} = Wer \times I2 \times K1 \times K2 \times K3 \times K4$ , где:

$Nom_{zy}$  — нормативные затраты на оплату труда и начисления на выплаты по оплате труда персонала, принимающего непосредственное участие в оказании государственной услуги по предоставлению дошкольного общего образования;

$Wer$  — среднемесячная заработная плата в общем образовании соответствующего региона в предшествующем году, руб./мес.;

$I2$  — количество месяцев в году;

$K1$  — коэффициент, учитывающий специфику образовательной программы или категорию воспитанников (при их наличии);

$K2$  — коэффициент страховых взносов на выплаты по оплате труда. Значение

коэффициента — 1,302;

**К3** — коэффициент, учитывающий применение районных коэффициентов и процентных надбавок к заработной плате за стаж работы в районах Крайнего Севера, приравненных к ним местностях (при наличии данных коэффициентов);

**К4** — коэффициент, учитывающий необходимость решения задачи по обеспечению соотношения между уровнем заработной платы педагогических работников дошкольного образования и работников общего образования.

К нормативным затратам на общехозяйственные нужды относятся затраты, которые невозможно отнести напрямую к нормативным затратам, непосредственно связанным с оказанием *i*-той государственной (муниципальной) услуги и к нормативным затратам на содержание имущества. Нормативные затраты на общехозяйственные нужды определяются по формуле:

$N_{он} = N_{отпн} + N_{ком} + N_{ни} + N_{ди} + N_{св} + N_{тр} + N_{пр}$ , где

$N_{п}$  — нормативные затраты на оплату труда и начисления на выплаты по оплате труда работников организации, которые не принимают непосредственного участия в оказании государственной услуги (вспомогательного, технического, административно-управленческого и прочего персонала, не принимающего непосредственного участия в оказании государственной услуги);

$N_{ком}$  — нормативные затраты на коммунальные услуги (за исключением нормативных затрат, отнесенных к нормативным затратам на содержание имущества);

$N_{ни}$  — нормативные затраты на содержание объектов недвижимого имущества, закрепленного за организацией на праве оперативного управления или приобретенным организацией за счет средств, выделенных ей учредителем на приобретение такого имущества, а также недвижимого имущества, находящегося у организации на основании договора аренды или безвозмездного пользования, эксплуатируемого в процессе оказания государственных услуг (далее — нормативные затраты на содержание недвижимого имущества);

$N_{ду}$  — нормативные затраты на содержание объектов особо ценного движимого имущества, закрепленного за организацией за счет средств, выделенных ей учредителем на приобретение такого имущества (далее — нормативные затраты на содержание особо ценного движимого имущества);

$N$  — нормативные затраты на приобретение услуг связи;  $Св N$  — нормативные затраты на приобретение транспортных услуг;  $д Г$  — прочие нормативные затраты на общехозяйственные нужды.

Нормативные затраты на оплату труда и начисления на выплаты по оплате труда работников организации, которые не принимают непосредственного участия в оказании государственной услуги (вспомогательного, технического, административно-управленческого и прочего персонала, не принимающего непосредственного участия в оказании государственной услуги) определяются, исходя из количества единиц по штатному расписанию, утвержденному

руководителем организации, с учетом действующей системы оплаты труда, в пределах фонда оплаты труда, установленного образовательной организацией учредителем.

Нормативные затраты на коммунальные услуги определяются исходя из нормативов потребления коммунальных услуг, в расчете на оказание единицы соответствующей государственной (муниципальной) услуги и включают в себя:

- 1) нормативные затраты на холодное водоснабжение и водоотведение, ассенизацию, канализацию, вывоз жидких бытовых отходов при отсутствии централизованной системы канализации;
- 2) нормативные затраты на горячее водоснабжение;
- 3) нормативные затраты на потребление электрической энергии;
- 4) нормативные затраты на потребление тепловой энергии.

В случае если организациями используется котельно-печное отопление, данные нормативные затраты не включаются в состав коммунальных услуг.

Нормативные затраты на коммунальные услуги рассчитываются как произведение норматива потребления коммунальных услуг, необходимых для оказания единицы государственной (муниципальной) услуги, на тариф, установленный на соответствующий год.

Нормативные затраты на содержание недвижимого имущества включают в себя:

- нормативные затраты на эксплуатацию системы охранной сигнализации и противопожарной безопасности;
- нормативные затраты на аренду недвижимого имущества;
- нормативные затраты на проведение текущего ремонта объектов недвижимого имущества;
- нормативные затраты на содержание прилегающих территорий в соответствии с утвержденными санитарными правилами и нормами;
- прочие нормативные затраты на содержание недвижимого имущества.

Нормативные затраты на эксплуатацию систем охранной сигнализации и противопожарной безопасности устанавливаются таким образом, чтобы обеспечивать покрытие затрат, связанных с функционированием установленных в организации средств и систем (системы охранной сигнализации, системы пожарной сигнализации, первичных средств пожаротушения).

Нормативные затраты на содержание прилегающих территорий, включая вывоз мусора, сброс снега с крыш, в соответствии с санитарными нормами и правилами, устанавливаются, исходя из необходимости покрытия затрат, произведенных организацией в предыдущем отчетном периоде (году).



### 3.6. Режим дня и распорядок

*Ежедневная организация жизни и деятельности детей* осуществляется с учетом:

- построения образовательного процесса на адекватных возрасту формах работы с детьми: основной формой работы с детьми дошкольного возраста и ведущим видом деятельности для них является игра;
- решения программных образовательных задач в совместной деятельности взрослого и детей, и самостоятельной деятельности детей не только в рамках непосредственно образовательной деятельности, но и при проведении режимных моментов в соответствии со спецификой дошкольного образования.

#### Организация режима дня.

При проведении режимных процессов МБДОУ придерживается следующих **правил**:

- Полное и своевременное удовлетворение всех органических потребностей детей (в сне, питании).
- Тщательный гигиенический уход, обеспечение чистоты тела, одежды, постели.
- Привлечение детей к посильному участию в режимных процессах; поощрение самостоятельности и активности.
- Формирование культурно-гигиенических навыков.
- Эмоциональное общение в ходе выполнения режимных процессов.
- Учет потребностей детей, индивидуальных особенностей каждого ребенка.
- Спокойный и доброжелательный тон обращения, бережное отношение к ребенку, устранение долгих ожиданий, так как аппетит и сон малышей прямо зависят от состояния их нервной системы.

Основные принципы построения режима дня:

- Режим дня выполняется на протяжении всего периода воспитания детей в дошкольном учреждении, сохраняя последовательность, постоянство и постепенность.
- Соответствие правильности построения режима дня возрастным психофизиологическим особенностям дошкольника. Поэтому в ДОУ для каждой возрастной группы определен свой режим дня. В детском саду выделяют следующее возрастное деление детей по группам:
- Организация режима дня проводится с учетом теплого и холодного периода года

## РЕЖИМ ДНЯ

### Организация режима пребывания детей в ДОУ (зимний период)

#### 2 группа раннего возраста

Время	Режимные моменты	Образовательная область
7.30-8.00	Утренний прием детей «Здравствуйте!» Минутки игры. Индивидуальная работа с детьми.	Социально - коммуникативное развитие Речевое развитие
8.00- 8.30	«Художественная литература», чтение песенок, потешек.	Речевое развитие Социально - коммуникативное развитие Художественно-эстетическое
8.30- 8.40	«На зарядку, как зайчата, по утрам бегут ребята»	Физическое развитие Социально - коммуникативное развитие
8.40- 8.45	«Моем с мылом чисто-чисто»	Социально - коммуникативное развитие Познавательное Речевое
8.45- 8.55	Приятного аппетита!	Социально - коммуникативное развитие
8.55- 9.00	Минутки игры	Социально - коммуникативное развитие Художественно-эстетическое Речевое
9.00- 9.30	Непосредственная образовательная деятельность	Социально - коммуникативное развитие Познавательное развитие Физическое развитие Речевое развитие Художественно-эстетическое развитие
9.30- 9.45	Подготовка к прогулке	Социально - коммуникативное развитие Речевое развитие
9.45-11.30	Прогулка «Это время – для здоровья, закаляйся, детвора!»	Социально - коммуникативное развитие Познавательное развитие Физическое развитие
11.30- 11.45	Возвращение с прогулки. «Умывайся, не ленись – чистым за обед садись!»	Социально - коммуникативное развитие
11.45-12.00	«Это время – для обеда, значит нам за стол пора!»	Социально - коммуникативное развитие

12.00-12.10	Подготовка ко сну	Социально – коммуникативное развитие
12.10-15.10	«Это время - тишины – все мы крепко спать должны!»	Социально – коммуникативное развитие
15.10-15.30	«Это время – для здоровья, закаляйся, детвора!»	Социально - коммуникативное развитие Физическое развитие
15.30- 16.00	«Это время – простокваш, в это время – полдник наш!»	Социально - коммуникативное развитие
16.00-16.30	Совместная деятельность взрослого и детей с учетом интеграции образовательных областей, самостоятельная деятельность в центрах активности	Социально - коммуникативное развитие Познавательное развитие Физическое развитие Речевое развитие Художественно-эстетическое развитие
16.30-18.00	«Ну а вечером опять мы отправимся гулять!»	Социально - коммуникативное развитие Физическое развитие Познавательное развитие

### Младшая группа

Время	Режимные моменты	Образовательная область
7.30-8.00	Утренний прием детей «Здравствуйте!» Минутки игры. Индивидуальная работа с детьми.	Социально - коммуникативное развитие Речевое развитие
8.00- 8.30	«Художественная литература», чтение песенок, потешек.	Речевое развитие Социально - коммуникативное развитие Художественно-эстетическое
8.30- 8.40	«На зарядку, как зайчата, по утрам бегут ребята»	Физическое развитие Социально - коммуникативное развитие
8.40- 8.45	«Моем с мылом чисто-чисто»	Социально - коммуникативное развитие Познавательное Речевое
8.45- 8.55	Приятного аппетита!	Социально - коммуникативное развитие
8.55- 9.00	Минутки игры	Социально - коммуникативное развитие Художественно-эстетическое Речевое
9.00- 9.50	Непосредственная образовательная деятельность	Социально - коммуникативное развитие

		Познавательное развитие Физическое развитие Речевое развитие Художественно-эстетическое развитие
9.50-10.10	Подготовка к прогулке	Социально - коммуникативное развитие Речевое развитие
10.10-11.40	Прогулка «Это время – для здоровья, закаляйся, детвора!»	Социально - коммуникативное развитие Познавательное развитие Физическое развитие
11.40-11.50	Возвращение с прогулки. «Умывайся, не ленись – чистым за обед садись!»	Социально - коммуникативное развитие
11.50-12.05	«Это время – для обеда, значит нам за стол пора!»	Социально - коммуникативное развитие
12.05-12.30	Подготовка ко сну	Социально – коммуникативное развитие
12.30-15.00	«Это время - тишины – все мы крепко спать должны!»	Социально – коммуникативное развитие
15.00-15.10	«Это время – для здоровья, закаляйся, детвора!»	Социально - коммуникативное развитие Физическое развитие
15.10-15.30	«Это время – простокваш, в это время – полдник наш!»	Социально - коммуникативное развитие
15.30-16.40	Совместная деятельность взрослого и детей с учетом интеграции образовательных областей, самостоятельная деятельность в центрах активности	Социально - коммуникативное развитие Познавательное развитие Физическое развитие Речевое развитие Художественно-эстетическое развитие
16.40-18.00	«Ну а вечером опять мы отправимся гулять!»	Социально - коммуникативное развитие Физическое развитие Познавательное развитие

### Средняя группа

Время	Режимные моменты	Образовательная область
7.30-8.00	Утренний прием детей «Здравствуйте!» Минутки игры.	Социально - коммуникативное развитие Речевое развитие

	Индивидуальная работа с детьми	
8.00- 8.20	«Художественная литература», чтение песенок, потешек.	Речевое развитие Социально - коммуникативное развитие Художественно-эстетическое
8.20- 8.30	«На зарядку, как зайчата, по утрам бегут ребята»	Физическое развитие Социально - коммуникативное развитие
8.30- 8.35	«Моем с мылом чисто-чисто»	Социально - коммуникативное развитие Познавательное
8.35- 8.50	Приятного аппетита!	Социально - коммуникативное развитие
8.50-9.00	Минутки игры	Социально - коммуникативное развитие Художественно-эстетическое Речевое
9.00- 10.00	Непосредственная образовательная деятельность	Социально - коммуникативное развитие Познавательное развитие Физическое развитие Речевое развитие Художественно-эстетическое развитие
10.00- 10.10	Подготовка к прогулке	Социально - коммуникативное развитие Речевое развитие
10.10- 12.20	Прогулка	Социально - коммуникативное развитие Познавательное развитие Физическое развитие
12.20- 12.30	Возвращение с прогулки. «Умывайся, не ленись – чистым за обед садись!»	Социально - коммуникативное развитие
12.30-12.45	«Это время – для обеда, значит нам за стол пора!»	Социально - коммуникативное развитие
12.45-13.00	Подготовка ко сну	Социально – коммуникативное развитие
13.00-15.00	«Это время - тишины – все мы крепко спать должны!»	Социально – коммуникативное развитие
15.00-15.20	«Это время – для здоровья, закаляйся, детвора!»	Социально - коммуникативное развитие Физическое развитие
15.20-15.35	Совместная деятельность взрослого и детей с учетом интеграции образовательных областей,	Социально - коммуникативное развитие Познавательное развитие Физическое развитие Речевое развитие Художественно-эстетическое развитие

15.35- 16.00	«Это время – простокваш, в это время – полдник наш!»	Социально - коммуникативное развитие
16.00 - 16.45	Совместная деятельность взрослого и детей с учетом интеграции образовательных областей, самостоятельная деятельность в центрах активности	Познавательное развитие Физическое развитие Речевое развитие Художественно-эстетическое развитие
16.45-18.00	«Ну а вечером опять мы отправимся гулять!»	Познавательное развитие Физическое развитие

### Старшая и подготовительная группа

<b>Время</b>	<b>Режимные моменты</b>	<b>Образовательная область</b>
7.30- 8.00	Мы рады видеть вас! Играем вместе!	Социально - коммуникативное развитие Речевое развитие
8.00-8.20	«Художественная литература», чтение песенок, потешек.	Речевое развитие Социально - коммуникативное развитие Художественно-эстетическое
8.20-8.30	«На зарядку, как зайчата, по утрам бегут ребята»	Физическое развитие Социально - коммуникативное развитие
8.30- 8.35	«Моем с мылом чисто-чисто»	Социально - коммуникативное развитие Познавательное Речевое
8.35-8.50	Приятного аппетита!	Социально - коммуникативное развитие
8.50- 9.00	Минутки игры	Социально - коммуникативное развитие Художественно-эстетическое Речевое
9.00- 10.05	Непосредственная образовательная деятельность	Социально - коммуникативное развитие Познавательное развитие Физическое развитие Речевое развитие Художественно-эстетическое развитие
10.05- 10.20	Подготовка к прогулке	Социально - коммуникативное развитие

		Речевое развитие
10.20- 12.30	«Гуляй да присматривайся!»	Социально - коммуникативное развитие Познавательное развитие Физическое развитие
12.30- 12.45	Возвращение с прогулки «Умывайся, не ленись – чистым за обед садись!»	Социально - коммуникативное развитие
12.45-13.00	«Это время – для обеда, значит, нам за стол пора»	Социально - коммуникативное развитие
13.00-13.10	Подготовка ко сну	Социально – коммуникативное развитие
13.10- 15.00	«Это - время тишины, все мы крепко спать должны»	Социально – коммуникативное развитие
15.00- 15.10	«Это время – для здоровья. Закаляйся, детвора!»	Социально - коммуникативное развитие Физическое развитие
15.10- 15.30	«Это время простокваш, в это время – полдник наш»	Социально - коммуникативное развитие
15.30- 16.45	Совместная деятельность взрослого и детей с учетом интеграции образовательных областей, самостоятельная деятельность в центрах активности	Социально - коммуникативное развитие Познавательное развитие Физическое развитие Речевое развитие Художественно-эстетическое развитие
16.45- 18.00	«Ну а вечером опять, мы отправимся гулять»	Социально - коммуникативное развитие Физическое развитие Познавательное развитие

**Организация режима пребывания детей в ДОУ (летний период)  
2 группа раннего возраста**

<b>Время</b>	<b>Режимные моменты</b>	<b>Образовательная область</b>
7.30-8.00	Утренний прием детей «Здравствуйте!» Минутки игры. Индивидуальная работа с детьми.	Социально - коммуникативное развитие
8.00- 8.30	Художественная литература, чтение песенок, потешек.	Речевое развитие Познавательное развитие
8.30- 8.40	«На зарядку, как зайчата, по утрам бегут ребята»	Физическое развитие Речевое развитие
8.40- 8.45	«Моем с мылом чисто-чисто»	Социально - коммуникативное развитие

		Познавательное развитие Речевое развитие
8.45- 9.00	Приятного аппетита!	Социально - коммуникативное развитие
9.00- 9.30	Минутки игры	Социально - коммуникативное развитие Художественно-эстетическое развитие Речевое развитие
9.30- 11.00	Подготовка к прогулке Прогулка «Это время – для здоровья, закаляйся, детвора!»	Социально - коммуникативное развитие Речевое развитие Познавательное развитие Физическое развитие
11.00- 11.35	Возвращение с прогулки. «Умывайся, не ленись – чистым за обед садись!»	Социально - коммуникативное развитие
11.35-12.00	«Это время – для обеда, значит нам за стол пора!»	Социально - коммуникативное развитие
12.00-12.10	Подготовка ко сну	Социально - коммуникативное развитие Художественно-эстетическое
12.10-15.10	«Это время - тишины – все мы крепко спать должны!»	Социально - коммуникативное развитие
15.10-15.30	«Это время – для здоровья, закаляйся, детвора!»	Социально - коммуникативное развитие Физическое развитие
15.30- 16.00	«Это время – простокваш, в это время – полдник наш!»	Социально - коммуникативное развитие
16.00-16.30	Совместная деятельность взрослого и детей с учетом интеграции образовательных областей, самостоятельная деятельность в центрах активности	Социально - коммуникативное развитие Речевое развитие Познавательное развитие Физическое развитие Художественно-эстетическое
16.30-18.00	«Ну а вечером опять мы отправимся гулять!»	Социально - коммуникативное развитие Речевое развитие Познавательное развитие Физическое развитие



### Младшая группа

Время	Режимные моменты	Образовательная область
7.30-8.00	Утренний прием детей «Здравствуйте!» Минутки игры. Индивидуальная работа с детьми.	Социально - коммуникативное развитие
8.00- 8.30	«Художественная литература», чтение песенок, потешек.	Речевое развитие Познавательное развитие
8.30- 8.40	«На зарядку, как зайчата, по утрам бегут ребята»	Физическое развитие Речевое развитие
8.40- 8.45	«Моем с мылом чисто-чисто»	Социально - коммуникативное развитие Познавательное развитие Речевое развитие
8.45- 9,00	Приятного аппетита!	Социально - коммуникативное развитие
9,00- 9.30	Минутки игры	Социально - коммуникативное развитие Художественно-эстетическое развитие Речевое развитие
9.30-11.50	Подготовка к прогулке Прогулка «Это время – для здоровья, закаляйся, детвора!» Возвращение с прогулки. «Умывайся, не ленись – чистым за обед садись!»	Социально - коммуникативное развитие Речевое развитие Познавательное развитие Физическое развитие
11.50-12.05	«Это время – для обеда, значит нам за стол пора!»	Социально - коммуникативное развитие
12.05-12.30	Подготовка ко сну	Социально - коммуникативное развитие
12.30-15.00	«Это время - тишины – все мы крепко спать должны!»	Социально - коммуникативное развитие Художественно-эстетическое
15.00-15.10	«Это время – для здоровья, закаляйся, детвора!»	Социально - коммуникативное развитие Физическое развитие
15.10-15.30	«Это время – простокваш, в это время – полдник наш!»	Социально - коммуникативное развитие
15.30-16.40	Совместная деятельность взрослого и детей с учетом интеграции образова- тельных областей, самостоятельная деятельность в центрах активности	Социально - коммуникативное развитие Речевое развитие Познавательное развитие Физическое развитие Художественно-эстетическое

16.40-18.00	«Ну а вечером опять мы отправимся гулять!»	Социально - коммуникативное развитие Речевое развитие Познавательное развитие Физическое развитие Художественно-эстетическое
-------------	--	--

### Средняя группа

Время	Режимные моменты	Образовательная область
7.30-8.00	Утренний прием детей «Здравствуйте!» Минутки игры. Индивидуальная работа с детьми	Социально - коммуникативное развитие
8.00- 8.20	«Художественная литература», чтение песенок, потешек.	Речевое развитие Познавательное развитие
8.20- 8.30	«На зарядку, как зайчата, по утрам бегут ребята»	Физическое развитие Речевое развитие
8.30- 8.35	«Моем с мылом чисто-чисто»	Социально - коммуникативное развитие Познавательное развитие Речевое развитие
8.35- 8.50	Приятного аппетита!	Социально - коммуникативное развитие
8.50-9.30	Минутки игры	Социально - коммуникативное развитие Художественно-эстетическое развитие Речевое развитие
9.30- 12.20	Подготовка к прогулке Прогулка Возвращение с прогулки.	Социально - коммуникативное развитие Речевое развитие Познавательное развитие Физическое развитие
12.20- 12.30	«Умывайся, не ленись – чистым за обед садись!»	
12.30-12.45	«Это время – для обеда, значит нам за стол пора!»	Социально - коммуникативное развитие
12.45-13.00	Подготовка ко сну	Социально - коммуникативное развитие
13.00-15.00	«Это время - тишины – все мы крепко спать должны!»	Социально - коммуникативное развитие

		Художественно-эстетическое
15.00-15.20	«Это время – для здоровья, закаляйся, детвора!»	Социально - коммуникативное развитие Физическое развитие
15.20-15.35	Совместная деятельность взрослого и детей с учетом интеграции образовательных областей,	Социально - коммуникативное развитие Речевое развитие Познавательное развитие Физическое развитие Художественно-эстетическое
15.35- 16.00	«Это время – протокваш, в это время – полдник наш!»	Социально - коммуникативное развитие
16.00 - 16.45	Совместная деятельность взрослого и детей с учетом интеграции образовательных областей, самостоятельная деятельность в центрах активности	Социально - коммуникативное развитие Речевое развитие Познавательное развитие Физическое развитие Художественно-эстетическое
16.45-18.00	«Ну а вечером опять мы отправимся гулять!»	Социально - коммуникативное развитие Физическое развитие

### Старшая и подготовительная группа

Время	Режимные моменты	Образовательная область
7.30- 8.00	Мы рады видеть вас! Играем вместе!	Социально - коммуникативное развитие
8.00-8.20	«Художественная литература», чтение песенок, потешек.	Речевое развитие Познавательное развитие
8.20-8.30	«На зарядку, как зайчата, по утрам бегут ребята»	Физическое развитие Речевое развитие
8.30- 8.35	«Моем с мылом чисто-чисто»	Социально - коммуникативное развитие Познавательное развитие Речевое развитие
8.35-8.50	Приятного аппетита!	Социально - коммуникативное развитие
8.50- 9.30	Минутки игры	Социально - коммуникативное развитие Художественно-эстетическое развитие

		Речевое развитие
9.30- 12.30	Подготовка к прогулке. Прогулка «Гуляй да присматривайся!»	Социально - коммуникативное развитие
12.30- 12.45	Возвращение с прогулки «Умывайся, не ленись – чистым за обед садись!»	Речевое развитие Познавательное развитие Физическое развитие
12.45- 13.00	«Это время – для обеда, значит, нам за стол пора»	Социально - коммуникативное развитие
13.00- 13.10	Подготовка ко сну	Социально - коммуникативное развитие
13.10- 15.00	«Это - время тишины, все мы крепко спать должны»	Социально - коммуникативное развитие Речевое развитие Познавательное развитие Физическое развитие Художественно-эстетическое
15.00- 15.10	«Это время – для здоровья. Закаляйся, детвора!»	Социально - коммуникативное развитие Физическое развитие
15.10- 15.30	«Это время простокваш, в это время – полдник наш»	Социально - коммуникативное развитие
15.30- 16.45	Совместная деятельность взрослого и детей с учетом интеграции образовательных областей, самостоятельная деятельность в центрах активности	Социально - коммуникативное развитие Речевое развитие Познавательное развитие Физическое развитие Художественно-эстетическое
16.45- 18.00	«Ну а вечером опять, мы отправимся гулять»	Социально - коммуникативное развитие Речевое развитие Познавательное развитие Физическое развитие

### **3.7. Описание особенностей традиционных событий, праздников, мероприятий**

Воспитательно-образовательный процесс строится с учетом контингента воспитанников, их индивидуальных и возрастных особенностей, социального заказа родителей. При организации воспитательно-образовательного процесса обеспечиваем единство воспитательных, развивающих и обучающих целей и задач. Построение образовательного процесса строится на комплексно-тематическом принципе с учетом интеграции образовательных областей.

На каждую разновозрастную группу в течение учебного года определен тематический план, который составлен в соответствии с реализуемой программой, условиями нашего образовательного учреждения и требования государственного образовательного стандарта. Построение процесса образования строится вокруг одной центральной темы. Темы помогают организовать информацию оптимальным способом. У дошкольников появляются многочисленные возможности для практики, экспериментирования, развития основных навыков, понятийного мышления. Цель введения основной темы периода – интегрировать образовательную деятельность и избежать неоправданного дробления детской деятельности по образовательным областям. Тематический принцип построения образовательного процесса позволяет органично вводить региональные и культурные компоненты, учитывать специфику дошкольного учреждения. Одной теме уделяется не менее одной недели. Оптимальный период 2-3 недели. Тема отражается в подборе материалов, находящихся в группе и центрах развития.

В перспективный план внесены все изучаемые темы, прослеживается интеграция образовательных областей предусмотренных стандартом. Он составлен педагогами на основе комплексно-тематического плана. Развивающая среда в ДОО обеспечивает реализацию различных образовательных программ. Оснащена игровыми материалами, спортивным, оздоровительным оборудованием, инвентарем обеспечивающим игровую, познавательную, исследовательскую и творческую активность всех воспитанников. В данном плане расписываются формы взаимодействия с родителями воспитанников включающие: консультации, анкетирование, социологические опросы, участие в подготовке и проведении праздников, развлечений.

Опираясь на основные принципы Федеральных Государственных образовательных стандартов дошкольного образования, а именно: приобщение детей к социокультурным нормам, традиции семьи, общества и государства, а также

учет этнокультурной ситуации развития детей в ДОУ, важное место отводится совместному проживанию русских традиционных праздников, памятных для нашей Родины дней, дат, участие в традиционных конкурсах.

В ДОУ складываются свои традиции, которые мы поддерживаем в сообществе педагогов, детей и родителей и, благодаря которым, формируется неповторимый уклад жизни детского сада.

### Традиции организации

<b>Традиция</b>	<b>Основные формы реализации</b>	<b>Участники</b>
Формирование потребности семьи в здоровом образе жизни	-тематический День здоровой семьи в ДОУ, -туристические походы за пределы ДОУ, -Олимпийские игры	дошкольники всех возрастных групп, родители, педагоги  дошкольники старших групп, педагоги, родители
Организация семейного досуга в условиях ДОО	-празднования сезонных именинников	дошкольники средних-подготовительных групп, родители, педагоги
Открытость образования для сообщества	-тематический День открытых дверей ДОО,	дошкольники всех возрастных групп, родители, педагоги  педагоги, родители
Развитие инициативности и самостоятельности дошкольников	- тематический День выбора занятий по интересам, -клубный час,	дошкольники средних, старших групп, педагоги, родители  дошкольники средних, старших групп, педагоги

Развитие партнёрского взаимодействия с семьёй	-семейные гостиные по различным направлениям	дошкольники младших-подготовительных групп, родители, педагоги

**Традиционные события, праздники, мероприятия.**

Название праздника (события)	Форма проведения праздника	Рекомендуемое время проведения праздника (события)
Театральная неделя	День Матери	ноябрь
День детской книги	Конкурс чтецов	апрель
Отчетный концерт	Участие	апрель
Осень!	Развлечение	октябрь
Новый год	Праздник «Новый год у ворот»	декабрь
День армии	Праздник «Защитники Отечества»	февраль
Международный женский день	Праздник «8 марта»	март

Мама, милая моя!	День матери! Праздник	
Проводы зимы	Развлечение	март
День смеха	Развлечение	апрель
День птиц	Акция «Скворечник»	апрель
Ярмарка по времени года	развлечения	
День здоровья	Танцевально – двигательный фестиваль	апрель
День Победы	Праздник «Имена Победы»	май
День защиты детей	Развлечение «Здравствуй, лето!» Конкурс рисунков на асфальте	июнь

### **3.8. Перспективы работы по совершенствованию и развитию содержания Программы и обеспечивающих ее реализацию нормативно-правовых, финансовых, научно-методических, кадровых, информационных и материально-технических ресурсов.**

Совершенствование и развитие Программы и сопутствующих нормативных и правовых, научно-методических, кадровых, информационных и материально-технических ресурсов предполагается осуществлять с участием научного, экспертного и широкого профессионального сообщества педагогов дошкольного образования, федеральных, региональных, муниципальных органов управления образованием Российской Федерации, руководства Организаций, а также других участников образовательных отношений и сетевых партнеров по реализации образовательных программ (далее — Участники совершенствования Программы).

Организационные условия для участия вышеуказанной общественности в совершенствовании и развитии Программы будут включать:

- предоставление доступа к открытому тексту Программы в электронном и бумажном виде;



- предоставление возможности давать экспертную оценку, рецензировать и комментировать ее положения на открытых научных, экспертных и профессионально-педагогических семинарах, научно-практических конференциях;
- предоставление возможности апробирования Программы, в т. ч. ее отдельных положений, а также совместной реализации с вариативными образовательными программами на базе экспериментальных площадок и других заинтересованных организаций, участвующих в образовательной деятельности, и обсуждения результатов апробирования с Участниками совершенствования Программы.

В целях совершенствования нормативных и научно-методических ресурсов Программы запланирована следующая работа.

1. Разработка и публикация в электронном и бумажном виде:

- научно-методических материалов, разъясняющих цели, принципы, научные основы и смыслы отдельных положений Программы;
- нормативных и научно-методических материалов по обеспечению условий реализации Программы;
- научно-методических материалов по организации образовательного процесса в соответствии с Программой;
- методических рекомендаций по разработке основной образовательной программы Организации с учетом положений Программы и вариативных образовательных программ, а также адаптивных коррекционно-развивающих программ;
- практических материалов и рекомендаций по реализации Программы.

2. Апробирование разработанных материалов в организациях, осуществляющих образовательную деятельность на дошкольном уровне общего образования.

3. Обсуждение разработанных нормативных, научно-методических и практических материалов с Участниками совершенствования Программы, в т. ч. с учетом результатов апробирования, обобщение материалов обсуждения и апробирования.

4. Внесение корректив в Программу, разработка рекомендаций по особенностям ее реализации и т. д.

5. Регулярное научно-методическое консультационно-информационное сопровождение Организаций, реализующих Программу.

Для совершенствования и развития кадровых ресурсов, требующихся для реализации Программы, разработчиками предусмотрена разработка профессиональных образовательных программ высшего и дополнительного образования, а также их научно-методическое сопровождение.

Развитие информационных ресурсов, необходимых для разработки и утверждения основных образовательных программ Организаций с учетом Программы и вариативных образовательных программ дошкольного образования, направлено на осуществление научно-методической, научно-практической поддержки Организаций и предполагает создание веб-страницы Программы, которая должна содержать:

- тексты нормативно-правовой документации дошкольного образования,

- перечни научной, методической, практической литературы,
- перечни вариативных образовательных программ дошкольного образования, а также дополнительного образования детей дошкольного возраста,
- информационные текстовые и видеоматериалы,
- разделы, посвященные обмену опытом;
- актуальную информацию о программах профессиональной подготовки, переподготовки и дополнительного образования,
- актуальную информацию о проведении научно-практических и обучающих семинаров, тренингов и вебинаров, конференций.

Совершенствование материально-технических условий, в т. ч. необходимых для создания развивающей предметно-пространственной среды, планируется осуществлять в процессе реализации Программы.

Совершенствование финансовых условий реализации Программы направлено в первую очередь на повышение эффективности экономики содействия.

Совершенствование финансовых условий нацелено на содействие:

- развитию кадровых ресурсов путем разработки проектов различных программ мотивации сотрудников Организаций, разработки предложений по совершенствованию эффективных контрактов с сотрудниками, управления Организацией;
- развитию материально-технических, информационно-методических и других ресурсов, необходимых для достижения целей Программы;
- сетевому взаимодействию с целью эффективной реализации Программы, в т. ч. поддержке работы Организации с семьями воспитанников;
- достаточному обеспечению условий реализации Программы разных Организаций, работающих в различных географических, экономических, социокультурных, климатических и других условиях.

### **3.9. Перечень нормативно – правовых и нормативно – методических документов.**

1. Конвенция о правах ребенка. Принята резолюцией 44/25 Генеральной Ассамблеи от 20 ноября 1989 года. — ООН, 1990.
2. Федеральный закон от 29 декабря 2012 г. № 273-ФЗ (ред. от 31.12.2014, с июня» от 02.05.2015) «Об образовании в Российской Федерации» [Электронный ресурс] // Официальный интернет-портал правовой информации. — Режим доступа: [pravo.gov.ru](http://pravo.gov.ru).

3. Федеральный закон 24 июля 1998 г. 124-ФЗ «Об основных гарантиях прав ребенка в Российской Федерации».
4. Распоряжение Правительства Российской Федерации от 4 сентября 2014 г. № 1726-р о Концепции дополнительного образования детей.
5. Распоряжение Правительства Российской Федерации от 29 мая 2015 г. № 996-р о Стратегии развития воспитания до 2025 г. [Электронный ресурс]. — Режим доступа: <http://government.ru/docs/18312/>.
6. Постановление Главного государственного санитарного врача Российской Федерации от 19 декабря 2013 г. № 68 «Об утверждении СанПиН 2.4.1.3147-13 «Санитарно-эпидемиологические требования к дошкольным группам, размещенным в жилых помещениях жилищного фонда».
7. Постановление Главного государственного санитарного врача Российской Федерации от 15 мая 2013 г. № 26 «Об утверждении СанПиН 2.4.1.3049-13 «Санитарно-эпидемиологические требования к устройству, содержанию и организации режима работы дошкольных образовательных организаций» // Российская газета. — 2013. — 19.07 (№ 157).
8. Постановление Главного государственного санитарного врача Российской Федерации от 3 июня 2003 г. № 118 (ред. от 03.09.2010) «О введении в действие санитарно-эпидемиологических правил и нормативов СанПиН 2.2.2/2.4.1340-03» (вместе с «СанПиН 2.2.2/2.4.1340-03. 2.2.2. Гигиена труда, технологические процессы, сырье, материалы, оборудование, рабочий инструмент. 2.4. Гигиена детей и подростков. Гигиенические требования к персональным электронно-вычислительным машинам и организации работы. Санитарно-эпидемиологические правила и нормативы», утв. Главным государственным санитарным врачом Российской Федерации 30 мая 2003 г.) (Зарегистрировано в Минюсте России 10 июня 2003 г., регистрационный № 4673).
9. Приказ Министерства образования и науки Российской Федерации от 17 октября 2013 г. № 1155 «Об утверждении федерального государственного образовательного стандарта дошкольного образования» (зарегистрирован Минюстом России 14 ноября 2013 г., регистрационный № 30384).

10. Приказ Министерства образования и науки Российской Федерации от 6 октября 2009 г. № 373 (ред. от 29.12.2014) «Об утверждении и введении в действие федерального государственного образовательного стандарта начального общего образования» (зарегистрирован Минюстом России 22 декабря 2009 г., регистрационный № 15785).

11. Приказ Министерства образования и науки Российской Федерации от 17 декабря 2010 г. № 1897 (ред. от 29.12.2014) «Об утверждении федерального государственного образовательного стандарта основного общего образования» (зарегистрирован Минюстом России 1 февраля 2011 г., регистрационный № 19644).

12. Приказ Министерства образования и науки Российской Федерации от 17 мая 2012 г. № 413 (ред. от 29.12.2014) «Об утверждении федерального государственного образовательного стандарта среднего общего образования» (зарегистрирован Минюстом России 7 июня 2012 г., регистрационный № 24480).

13. Приказ Минздравсоцразвития России от 26 августа 2010 г. № 761н (ред. от 31.05.2011) «Об утверждении Единого квалификационного справочника должностей руководителей, специалистов и служащих, раздел «Квалификационные характеристики должностей работников образования» (зарегистрирован в Минюсте России 6 октября 2010 г. № 18638).

14. Письмо Минобрнауки России «Комментарии к ФГОС ДО» от 28 февраля 2014 г. № 08-249 // Вестник образования. — 2014. — Апрель. — № 7.

15. Письмо Минобрнауки России от 31 июля 2014 г. № 08-1002 «О направлении методических рекомендаций» (Методические рекомендации по реализации полномочий субъектов Российской Федерации по финансовому обеспечению реализации прав граждан на получение общедоступного и бесплатного дошкольного образования).

## **ДОПОЛНИТЕЛЬНЫЙ РАЗДЕЛ**

### **Краткая презентация программы**

Образовательная Программа дошкольного образования (далее по тексту – Программа) разработана в соответствии с требованиями Федерального государственного образовательного стандарта дошкольного образования (далее по тексту – ФГОС ДО).

Программа сформирована как Программа психолого-педагогической поддержки позитивной социализации и индивидуализации, развития личности детей раннего и дошкольного возраста. В Программе представлены особенности развития детей раннего и дошкольного возраста, определено содержание образовательной работы с детьми. Описаны промежуточные и итоговые результаты, которые может достичь ребёнок к моменту прохождения Программы.

Программа направлена на развитие личности детей дошкольного возраста в различных видах общения и деятельности с учетом их возрастных, индивидуальных психологических и физиологических особенностей, развитие индивидуальных способностей и потенциальных возможностей детей, формирование у детей основ гражданственности и патриотизма на примере знакомства с историей и культурой села Краснотуранск, города Красноярска и Красноярского края.

Большое внимание в Программе уделяется охране и укреплению физического и психического здоровья, эмоциональному благополучию детей.

Для реализации Программы используются парциальные программы, а также авторские программы, разработанные педагогами Организации.

Родители являются полноправным участникам образовательных отношений, а именно: организаторами и участниками: акций, ассамблей, вечеров музыки и поэзии, семейных гостиных, фестивалей, семейных клубов, вечеров вопросов и ответов, студий, праздников, прогулок, экскурсий, проектной деятельности, семейных театров, родительских собраний. Информацию о результатах образовательной деятельности по реализации Программы, можно узнать через сайт Организации информационные стенды; из личных бесед с педагогами.

**Содержание Программы** обеспечивает развитие личности, мотивации и способностей детей от 2-х до 7-ми лет в различных видах деятельности и охватывает следующие образовательные области:

- социально-коммуникативное развитие;
- познавательное развитие;
- речевое развитие;
- художественно - эстетическое развитие;
- физическое развитие.

Конкретное содержание указанных образовательных областей зависит от возрастных и индивидуальных особенностей детей, определяется целями и задачами Программы и может реализовываться в различных видах деятельности (общении, игре, познавательно-исследовательской деятельности - как сквозных механизмах развития ребенка):

в **раннем возрасте (1 год - 3 года)** -предметная деятельность и игры с составными и динамическими игрушками; экспериментирование с материалами и веществами (песок, вода, тесто и пр.), общение с взрослым и совместные игры со сверстниками под руководством взрослого, самообслуживание и действия с бытовыми предметами-орудиями (ложка, совок, лопатка и пр.), восприятие смысла музыки, сказок, стихов, рассматривание картинок, двигательная активность;

**для детей дошкольного возраста (3 года - 8 лет)** -ряд видов деятельности, таких как игровая, включая сюжетно-ролевую игру, игру с правилами и другие виды игры, коммуникативная (общение и взаимодействие со взрослыми и сверстниками), познавательно-исследовательская (исследования объектов окружающего мира и экспериментирования с ними), а также восприятие художественной литературы и фольклора, самообслуживание и элементарный бытовой труд (в помещении и на улице), конструирование из разного материала, включая конструкторы, модули, бумагу, природный и иной материал, изобразительная (рисование, лепка, аппликация), музыкальная (восприятие и понимание смысла музыкальных произведений, пение, музыкально-ритмические движения, игры на детских музыкальных инструментах) и двигательная (овладение основными движениями) формы активности ребенка.

**Содержание коррекционной работы** с детьми в дошкольном образовательном учреждении направлено на коррекцию недостатков в физическом и (или) психическом развитии различных категорий детей с ограниченными возможностями здоровья, оказание помощи детям этой категории в освоении Программы и обеспечивает:

- выявление особых образовательных потребностей детей, обусловленных недостатками в физическом и психическом развитии детей;
- осуществление индивидуально ориентированной психолого-медико-педагогической помощи детям с ограниченными возможностями здоровья с учётом особенностей психофизического развития и индивидуальных возможностей детей (в соответствии с рекомендациями РПМПК);
- возможность освоения детьми с ограниченными возможностями здоровья Программы и их интеграции в МБДОУ.

В дошкольном учреждении на основании заключений ТПМПК, решения ПМПК организуются подгрупповые и индивидуальные занятия для детей с нарушениями речи **в условиях логопедического пункта МБДОУ**. Основной контингент дошкольников в лого пункте составляют дети с общим недоразвитием речи III уровня, при этом у детей типичными являются отклонения в смысловой и произносительной сторонах речи: значительное отставание в проявлении активной

речи, ограниченный словарный запас, аграмматизмы, нарушение звукопроизношения, недостаточность фонематического восприятия. Для детей с общим недоразвитием речи наряду с указанными речевыми особенностями характерна и недостаточная сформированность процессов, тесно связанных с речевой деятельностью, а именно: нарушены внимание и память, нарушены пальцевая и артикуляционная моторика, недостаточно сформировано словесно-логическое мышление.

*Основные принципы* организации коррекционной системы обучения и воспитания детей с общим недоразвитием речи:

- принцип развития, который состоит в анализе объективных и субъективных условий формирования речевой функции ребенка, (учет закономерностей развития детской речи в норме);
- принцип раннего воздействия на речевую деятельность с целью предупреждения вторичных отклонений;
- принцип системного подхода, который предполагает анализ взаимодействия различных компонентов речи: взаимосвязанное формирование фонетико-фонематических и лексико-грамматических компонентов языка (единство названных направлений и их взаимоподготовка). Коррекция нарушений произношения звуков и слоговой структуры слов позволяет добиваться нужной четкости и внятности речи. В то же время развитие фонематического восприятия подготавливает основу для формирования грамматической и морфологической системы словообразования и словоизменения;
- принцип связи речи с другими сторонами психического развития, который раскрывает зависимость формирования отдельных компонентов речи от состояния других психических процессов;
- принцип индивидуально-дифференцированного подхода в логопедической работе, что предполагает, с одной стороны учет индивидуальных особенностей детей с различной структурой речевого нарушения, а с другой – особенности группы в целом.
- принцип опоры на ведущую деятельность дошкольного возраста. Особое место в системе коррекции должны занимать развивающие дидактические игры;
- принцип коммуникативной направленности обучения и воспитания, что означает необходимость специального

внимания к развитию речи как основного средства коммуникации, а также целенаправленного формирования навыков общения со взрослыми и сверстниками;

– принцип связи речи с другими сторонами психического развития, которые раскрывают зависимость формирования отдельных компонентов речи от состояния других психологических процессов. Выявление этих связей лежит в основе воздействия на те психологические особенности детей с ОНР, которые прямо или косвенно препятствуют эффективной коррекции их речевой деятельности.

Основу учебного плана составляют следующие программы, соответствующие возрастным и психофизиологическим возможностям детей, учитывающие познавательные потребности дошкольников:

1. Примерная основная образовательная программа дошкольного образования (одобрена решением федерального учебно-методического объединения по общему образованию (протокол от 20 мая 2015 г. № 2/15);
2. Примерная общеобразовательная программа дошкольного образования «От рождения до школы» под редакцией Н.Е. Вераксы, Т.С. Комаровой, М.А. Васильевой;
3. Национально-региональный компонент авторская парциальная программа «Моя Родина – Красноярский край»

### **Система работы с родителями в ДОУ определяется понятиями**

«Сотрудничество» и «Взаимодействие».

*Сотрудничество* – это общение на «равных», где никому принадлежит привилегия указывать, контролировать, оценивать.

*Взаимодействие* – способ организации совместной деятельности, которая осуществляется на основе социальной перцепции и с помощью общения.

Цель: сделать родителей активными участниками педагогического процесса, оказать им помощь в реализации ответственности за воспитание и обучение детей.

*Основные принципы в работе с семьями воспитанников:*

- открытость детского сада для семьи;
- сотрудничество педагогов и родителей в воспитании детей;
- создание единой развивающей среды, обеспечивающей единые подходы к развитию личности в семье и детском



коллективе.

*Функции работы образовательного учреждения с семьей:*

- ознакомление родителей с содержанием и методикой учебно-воспитательного процесса;
- психолого-педагогическое просвещение;
- вовлечение родителей в совместную с детьми и педагогами деятельность;
- помощь семьям, испытывающим какие – либо трудности;
- взаимодействие педагогов с общественными организациями родителей – родительский комитет МБДОУ.

## **ПРИЛОЖЕНИЯ**

**Обеспеченность дидактическим материалом группы детского сада**

**Центр познания**

- лото, домино в картинах бшт.
- предметные и сюжетные картинки
- дидактические игры по обучению грамоте
- мелкая геометрическая мозаика
- материал по развитию мелкой моторики рук (бусы, леска для нанизывания, шнуровка)
- наборы разрезных картинок 3шт.
- материалы для развития у д. графических навыков
- доска, мел, указка
- карточки с буквами, цифрами
- шашки 2 шт.
- календарь
- детские энциклопедии «Я познаю мир»
- географическая карта
- иллюстрации, изображающие профессии людей
- 2 вида азбуки
- календарь природы
- тетради в клетку

- прописи
- циферблат часов
- игры «Найди по силуэтам», «Найди отличия», «Ребусы-сканворды», «Времена года», «Сложи узор», головоломки

### **Центр занимательной математики**

- игры «Пазлы из цифр», «Собери по образцу», «Решение задач в стихах»
- числовой ряд
- цветные счетные палочки 20 шт.
- счеты
- пазлы
- песочные часы
- чашечные весы
- магнитная доска
- двухполосные карточки по ФЭМП
- цифровое обозначение чисел
- знаки «>», «<», «=»
- геометрические фигуры
- монеты различных величин и достоинств
- линейка
- шаблоны
- трафареты

### **Центр безопасности**

- литература, связанная с тематикой по ОБЖ и ПДД
- игры
- иллюстрация светофора, дорожных знаков
- дидактические пособия: водный транспорт, авиация, космос

### **Центр экспериментирования**

- емкости для измерения, пересыпания, хранения
- стол
- пшенка

- поднос
- мыльные пузыри
- зеркало
- магниты
- фонарики
- бумага, фольга
- пипетки
- термометр для измерения температуры воды
- увеличительное стекло
- губки
- леечки
- шприцы
- воронка
- свеча

### **Центр природы**

- комнатные растения
- муляжи овощей и фруктов
- календарь природы, погоды
- лейки
- иллюстрации с изображением птиц
- энциклопедия Д/и «Береги животное»

### **Центр конструирования**

- строит. материалы: напольной из дерева, пластмассовый
- машинки
- настольные конструкторы 3шт.

### **Центр двигательной активности**

- мячи
- ребристая дорожка
- ледянки
- санки

- самокат
- коврики для массажа стоп

### **Центр дежурства**

- карточки с картинками
- фартуки
- колпаки

### **Центр игры**

- игрушки транспортные
- телефон
- сумочки
- набор посуды
- стол, стулья
- кровати
- шкаф
- одежда для кукол
- куклы, пупсы
- плита
- салон красоты: зеркало, ножницы, фен, расчески, журналы причесок
- магазин: витрина, счеты, калькулятор, кошельки, сумочки, набор коробочек, бутылочек

### **Центр театра**

- ширма
- кукольный театр
- маски-шапочки
- наглядно-дидактические пособия

### **Центр книги:**

- стол
- книги: р.н. сказки, сказки о животных, рассказы и сказки, стихи совр. авторов, книжки-раскраски

- цв. карандаши
- портреты писателей и поэтов

### **Спортивно-музыкальный зал**

#### **Физ. Инвентарь**

Мяч хор 2 шт.

Самокат 1 шт.

Мяч резиновый большого диаметра 5 шт.

Мяч рез. ср. диам. 10 шт.

Мяч резиновый мал. диам. 6 шт.

Мяч баксетб. 1 шт.

Мяч футб. 3 шт.

Мяч набивной 4 шт.

Гимнастические дорожки 2 шт.

Мешочки набивные 30 шт.

Кубики 40 шт.

Кирпичики 24 шт.

Кегли 5 наборов

Мяч пластмассовый 30 шт.

Канат

Веревка

Флажки 25 шт.

Гимн. палочки 30 шт.

Бадминтон 3 комплекта

Настольный футбол 1 шт.

Обручи больш. Диаметра 15 шт.

Погремушки-3шт

Корзина для мячей 1 шт.

Стойка с кольцами для метания 2 шт.

Бубны-2шт

### 3.10. Перечень литературных источников.

При разработке Программы использовались следующие литературные источники, представленные в данном перечне в порядке, учитывающем значимость и степень влияния их на содержание Программы.

1. Амонашвили Ш. А. Основы гуманной педагогики. В 20 кн. Кн. 6. Педагогическая симфония. Ч. 1. Здравствуйте, Дети! / Шалва Амонашвили. — М. : Амрита, 2013.
2. Антология дошкольного образования: Навигатор образовательных программ дошкольного образования : сборник. — М. : Издательство «Национальное образование», 2015.
3. Асмолов А. Г. Оптика просвещения: социокультурные перспективы. — М.: Просвещение, 2015.
4. Асмолов А. Г. Психология личности. Культурно-историческое понимание развития человека. — М. : Академия, 2011.
5. Бостельман А., Финк М. Применение портфолио в дошкольных организациях: 3-6 лет. — М. : Издательство «Национальное образование», 2015.
6. Венгер Л. А. Восприятие и обучение. — М., 1969.
7. Веракса Н. Е. и др. Познавательное развитие. — М. : Мозаика-синтез, 2014.
8. Выготский Л. С. Мышление и речь // Собр. соч. : в 6 т. — Т. 2. — М. : Педагогика, 1982.
9. Запорожец А. В. Избранные психологические труды : в 2 т. — М. : Педагогика, 1986.
10. Инклюзивная практика в дошкольном образовании : метод, пособие для педагогов дошк. учреждений / под ред. Т. В. Волосовец, Е. Н. Кутеповой. — М. : Мозаика-Синтез, 2011.

11. Короткова Н. А., Нежнов П. Г. Наблюдение за развитием детей в дошкольных группах. — Изд. 3-е, дораб. — М. : Линка-Пресс, 2014.
12. Корчак Януш. Как любить ребенка / Януш Корчак ; пер. с польск. К. Э. Сенкевич. — Москва : АСТ, 2014. — (Библиотека Ю. Гиппенрейтер).
13. Корчак Януш. Уважение к ребенку. — СПб. : Питер, 2015.
14. Кравцов Г. Г., Кравцова Е. Е. Психология и педагогика обучения дошкольников : учеб. пособие. — М. : Мозаика-Синтез, 2013.
15. Кривцова С. В., Патяева Е. Ю. Семья. Искусство общения с ребенком / под ред. А. Г. Асмолова. — М. : Учебная книга БИС, 2008.
16. Кудрявцев В. Воображение, творчество и личностный рост ребенка / Владимир Товиевич Кудрявцев. — М. : Чистые пруды, 2010. — (Библиотечка «Первого сентября», серия «Воспитание. Образование. Педагогика». Вып. 25).
17. Леонтьев А. Н. Психологические основы развития ребенка и обучения. — М. : Смысл, 2012.
18. Лисина М. И. Формирование личности ребенка в общении. — СПб. : Питер, 2009.
19. Манске К. Учение как открытие. Пособие для педагогов. — М. : Смысл, 2014.
20. Мид М. Культура и мир Детства. — М., 1988.
21. Михайленко Н. Я., Короткова Н. А. Организация сюжетной игры в детском саду. — М., 2009.
22. Михайленко Н. Я., Короткова Н. А. Ориентиры и требования к обновлению содержания дошкольного образования: метод, рекомендации. — М., 1993.

23. Михайлова-Свирская Л. В. Индивидуализация образования детей дошкольного возраста. Пособие для педагогов ДОО (0-7 лет). — М. : Просвещение, 2014.
24. Навигатор образовательных программ дошкольного образования [Электронный ресурс]. — Режим доступа: <http://Navigator.firo.ru>.
25. Уденховен Н. ван, Вазир Р. Новое детство. Как изменились условия и потребности жизни детей. — М. : Университетская книга, 2010.
26. Обухова Л. Ф. Возрастная психология : учеб. для вузов : гриф МО. — М. : Юрайт, 2014.
27. Патяева Е. Ю. От рождения до школы. Первая книга думающего родителя. — М. : Смысл, 2014.